

2.1157

# CALENDARUL ZIERILOR

52 VERSE



1  
9  
3  
7



---

---

# DACIA TRAIANĂ

## SIBIU

---

### ● TIPOGRAFIA

execută tot felul de lucrări grafice ca : Acțiuni, Registre bancare, Broșuri, Reviste, Ziare, Cărți științifice și literare, Invitări, Afișe, Bilete de vizită, logodnă și de căsătorie, Vignete precum și tot felul de imprimate etc.

### ● LIBRĂRIA

livrează toate articolele de birou, în calitate superioare, cu prețuri moderate, cărți literare și școlare, Albumburi, Serviete de piele, Hârtie, Plicuri, Stilouri precum și Imprimătele necesare, comunelor, advocaților, industriilor, comercianților, băncilor, școalelor.

### ● COMPACTORIA

bine aranjată cu cele mai bune mașini de compactorie, poate efectui orice registre pentru bănci, comerț, industrie și oficiuri publice. — Leagă cărți pentru biblioteci și de sortiment, în scoarțe dela cele mai simple până la cele mai luxoase, în cel mai scurt timp.

---

**PIAȚA UNIRII Nr. 7 (în curte)**  
**TELEFON 168**

---

---

# CALENDARUL OIERILOR

PE ANUL

≡ 1937 ≡

ÎNTOCMIT DE

Dr. IOAN DĂNCILĂ



Biblioteca Județeană ASTRA



\*888P\*



---

Editura „Uniunii Oierilor din întreaga țară”,  
Poiana-Sibiului

888.

---

---

*Acest calendar este proprietatea autorului,  
care își rezervă toate drepturile.*

---

---

*Inchinat memoriei oierilor sămă-  
nători de viață românească pe pă-  
mântul scump al patriei pe veci în-  
tregite!*



CALENDARUL OIERILOR

**1937**

*Dorește tuturor :*

**MULTĂ SĂNĂTATE,**

**BELȘUG,**

**ȘI**

**VOE BUNĂ!**



## Prefață.

Oieritul și oaia au avut și au un mare rol în viața poporului nostru. Cu toate acestea s'a făcut puțin sau deloc, pentru oieri și ocupațiunea lor.

Specula cu produsele oierilor, lipsa și scumpetea pășunilor ș. a., fac oieritul nerentabil.

Numărul turmelor se împușinează an de an și dacă statul nu va lua măsuri din vreme, ne vom pomeni mâine cu un și mai mare import de lână și brânzeturi, iar pe fii oierilor români de azi îi vom vedea cerșind din poartă 'n poartă, cum se întâmplă azi cu bieții Moși și Maramureșeni.

Dar oierii au fost treziți, cu o oră mai de vreme și organizați în asociație profesională, culturală și economică, numită „Uniunea Oierilor din întreaga țară”.

Uniunea caută să le arate drumul de urmat, care să aducă zile mai bune membrilor ei și oierilor țării.

În acest gând și'n sprijinul acestei idei pentru ridicarea oierilor și propășirea ocupațiunii lor, este redactat și acest modest calendar.

Nu are pretențiunea de a aduce ceva complect și perfect. Vom fi deci recunoscători tuturor acelora, cari ne vor atrage atențiunea asupra lipsurilor și acelora, cari în viitor vor contribui, pentru mai buna lui reușită.

Poiana-Sibiului, Noembrie 1936.

AUTORUL.

## Cuvânt către oieri!

**Ca fiu de oier, crescut cu ei și în mijlocul lor, luându-mi puterea de viață din izvorul nesecat al virtuților strămoșești, desmierdat fiind din frageda-mi copilărie de cântecul duios al fluierului, murmurul izvoarelor, vâjăitul brazilor și fermecat de poveștile ciobanilor spuse seara în jurul focului din vatra stâniei, strungar, boitar și locuitor multe veri de burlac, purtător pe plai al produselor oilor părinților mei, ascultând zeci de ani bătăile inimilor oierilor, identificându-mă întru totul și toate cu bucuriile vieții de cioban și suferințele împreunate cu oieritul, am avut și am un respect religios mereu crescând față de trecutul oierilor și o dragoste nefățărită mă leagă de acești vrednici fii ai neamului meu, apreciind după merit însemnătatea profesiei oieritului.**

*În dorul fierbinte, — străin de trecătoare interese personale — de a ajuta cu modestele mele puteri la ridicarea culturală, socială și economică a lor, am înființat în anul 1922 în comuna mea natală prima asociație oierească botezată „Reuniunea oierilor“ din Poiana-Sibiului.*

*Nu este locul să descriu toate frământările în lupta ce ani de zile am dus-o, cu concursul devotat al membrilor acestei reuniuni, pentru recunoașterea anumitor drepturi ale oierilor, ci amintesc doar cu mândrie faptul, că din acest sâmbure pe care l'am cultivat cu multă grijă timp de 12 ani a răsărit în 1935 marea mișcare oierească din zilele de azi, care a culminat în înființarea „Uniunii oierilor din întreaga țară“.*

*Cu cât munciam mai mult și cu cât greutățile multe și felurite se ridicau mai mari în calea năzuințelor noastre, cu atât mi-se mărea credința și îmi creșteau puterile de luptă și rezistență, întărindu-mă în convingerea, că suntem pe calea cea bună.*

*Mi-am dat bine seama, că nevoile oierilor, membri ai reuniunii din Poiana, sunt ale oierilor din întreaga țară și pentru a pune în poziție de dreptți trupurile încovoiate sub povara greutăților, mărind sorții de izbândă a biruinței pentru fericirea celor atât de năcăjiți am procedat în anul 1935 la organizarea lor într'o asociație profesională, cu scopul înscris în statutul ei.*



Ideea a fost primită cu însuflețire și semnalul dat ascultat. La 21 Noiembrie s'au adunat în prim congres în orașul Sibiu 2000 oieri din toate părțile țării.

Răsunetul a fost peste așteptări!

În cadrul de mare sărbătoare al acestui congres a luat ființă „Uniunea oierilor din întreaga țară“ la ale cărei temelii s'au pus părți din sufletele oierilor înghegare cu lacrimi de bucurie și nădejdi de mai bine.

Entuziasmați și convingși de nevoia organizării tuturor forțelor oierești, întorși acasă oierii, cari au avut fericirea de a lua parte la acel prim congres, au procedat la organizarea lor pe comune în reuniuni, solide cetățui oierești.

La 21 Noembrie a. c. s'a ținut al 2-lea congres în Târgu-Jiu. Mișcarea oierească organizată și canalizată de „Uniunea oierilor din întreaga țară“ își croiește încet dar sigur, drum în opinia publică și atrage asupra ei atenția factorilor de conducere.

Doi ani de muncă și luptă grea dusă cu prea reduse mijloace a avut darul, de a scoate de după ușe pe oierii, al căror loc este altul și a-i înfățișa țării așa cum cu cinste se cuvine, spălând rușinea disprețului cu care mulți i-au privit.

În lupta de rededeșteptare oierească și închegare corporatistă mari servicii a adus cauzei revista „Stâna“, care a văzut lumina zilei la 1 Aprilie 1934 și care de atunci sfidând toate greutățile, n'a încetat a face tot mai mult lumină în pădurea încălțită.

Azi un nou sprijin și o nouă armă se pune la îndemâna oierilor: „Calendarul oierilor“, care nu e un simplu răboj, ci o carte cu adevărat, plină de învățături folositoare. El este o lumină, care va ajuta mult la luminarea cărărilor încă mult întunecate și o caldă vatră de jar, care va încălzi inimile celor, cari vor avea fericirea să-l cetească.

Calendarul este un îndrumător al oierilor și un bun sfătuitor al lor. El completează minunat, la timp și metodic sforțările și înfăptuirile „Uniunii oierilor din întreaga țară“, contribuind în mare măsură la înjgheizarea și întărirea tot mai puternică a mândriei și solidarității oierești.

Oierii, cari au scris în calendarul neamului pagini neperitoare; ei, a căror produse au importanța sării în bucate, își au azi tipărit prin munca și truda marelui lor iubitor Dr. Ioan Dăncilă calendarul, care marchează o nouă dată istorică în mișcarea oierească!

Pentru opera de netăgăduit folos dl Dr. Ioan Dăncilă și-a asigurat mai mult toată admirația și dreptul la recunoștință al oierilor.

La fel distinșii colaboratori, cari și-au dat concursul la înfăptuirea acestei opere.

„Uniunea oierilor din întreaga țară” și-a făcut o prea plăcută datorință față de oierii țării finanțând tipărirea calendarului și dacă oierii îl vor primi cu dragostea, care le-a fost dat, nădăjdum ca pe lângă incontestabilul câștig moral să poată avea și un prea modest câștig material.

Precum nu m'am indoit niciodată de înțelegerea oierilor și acum sunt sigur, că ei vor aprecia cum se cuvine rostul calendarului tipărit spre binele lor, precum și strădanile dlui Dr. Ioan Dăncilă și ale colaboratorilor săi, ținându-și de a lor datorință de onoare să-l cumpere pentru casă sau pentru a-l purta cu ei în traista pribegiei, avându-l ca povățuitor și îndrumător pe drumul biruințelor cari au să vie.

În numele meu și al „Uniunii oierilor din întreaga țară” aduc și pe această cale sincere și călduroase mulțumiri dlui Dr. Ioan Dăncilă și colaboratorilor săi pentru talismanul cu cari au îmbogățit realizările Uniunii, și-i asigur de toată recunoștința oierilor.

Să dea Bunul Dumnezeu ca și acest început să fie încununat de succes!

**Indemnul meu către toți oierii și binevoitorii lor este:  
Cumpărați-l, cetiți-l, răspândiți-l și urmați-i sfaturile!**

*Poiana-Sibiului, Decembrie 1936.*

**Nicolae Muntean**

Președintele „Uniunii oierilor din  
întreaga țară”.

---

## Casa Domnitoare română.

1. *Maiestatea Sa CAROL II, Rege al României*, născut în 16 Octombrie 1893 la Castelul Peleş.
2. *Marele Voevod de Alba-Iulia MIHAIU*, moştenitor de Tron al României, născut în Cotroceni (Bucureşti) în 25 Octombrie 1921.
3. *Maiestatea SA ELENA*, fiica Regelui Greciei, născ. în 20 Aprilie 1896 în Atena, căsătorită la 10 Martie 1921.
4. *M. S. Maria, Regina-Văduvă a României*, Princesă de Britania-mare şi Irlanda, născ. la 29 Octombrie 1875, căsătorită la 10 Ianuarie 1893 cu Ferdinand, al doilea Rege al României, mort la 20 Iulie 1927.
5. Principele *Nicolae*, fratele M. S. Regelui, născut la 5 August 1903.
6. Princesesa *Elisaveta*, născută la 29 Septembrie 1894, căsătorită la 27 Februarie 1921 cu moştenitorul tronului grecesc, Principele *Gheorghe*.
7. Princesesa *Mărioara*, născ. la 27 Decembrie 1899, căsătorită la 6 Iunie 1922 cu *Alexandru*, fostul Rege al Serbiei.
8. Princesesa *Ileana*, născută la 23 Decembrie 1908, căsătorită în 26 Iulie 1931 cu arhiducele Anton de Habsburg.
9. Principele *Mircea*, născut la 21 Decembrie 1912, mort la 2 Noembrie 1916.

## Sărbători ale Familiei Regale.

16 Octombrie, *Naşterea M. Sale Regelui Carol II.*

21 Maiu, *Onomastica M. Sale Elena.*

22 Iulie, *Onomastica M. S. Reginei-Văduve Maria.*

25 Octombrie, *Naşterea Marelui Voevod Mihaiu*, moştenitorul de Tron.

8 Noembrie, *Onomastica Marelui Voevod Mihaiu.*

## Sărbători naționale.

(Cu oprire de orice lucru).

- 24 *Ianuarie*: Unirea Principatelor Române (Moldova și Muntenia) 1859.  
10 *Maiu*: Carol I. urcă tronul României (1866). — Proclamarea Independenței României (1877). — Încoronarea întâiului Rege român (1881).  
*Înălțarea Domnului*: Sărbătorirea eroilor morți pentru Patria română.

## Alte sărbători naționale.

(Cu slobozenie la lucru).

- 27 *Martie*: Proclamarea Unirii Basarabiei cu România (1918).  
15 *Maiu*: Proclamarea libertății poporului român la Blaj (1848).  
28 *Noemvrie*: Proclamarea Unirii Bucovinei cu România (1918).  
1 *Decemvrie*: Proclamarea Unirii Transilvaniei cu România (1918).

## Sărbători legale.

(Cu oprire de orice lucru).

Toate Duminecile de peste an.

Ziua întâiu și a doua de Paști, Rusalii și Crăciun.

Înălțarea Domnului (Ziua Eroilor).

1 Ianuarie (Anul Nou).

6 Ianuarie (Boboteaza).

24 Ianuarie (Unirea Principatelor).

23 Aprilie Sf. Gheorghe.

1 Maiu, ziua muncii.

10 Maiu.

8 Iunie, Proclamarea de Rege a M. S. Regelui Carol II.

## Posturile.

1. Zilele de Miercuri și Vineri. — 2. Ajunul Bobotezei, 5 Ianuarie. — 4. Postul Paștilor din 15 Martie—1 Mai. — 4. Postul SS. Apostoli 28 Iunie. — 5. Postul Sântă Măriei 1—14 August. 6. Tăierea capului S. Ioan, 29 August. — 7. Ziua Crucii, 14 Septembrie. — 8. Postul Crăciunului, 15 Noemvrie—24 Decemvrie.

## Anotimpurile.

*Primăvara* începe la 21 Martie. — *Vara* începe la 22 Iunie.  
— *Toamna* începe la 23 Sept. — *Iarna* începe la 22 Decembrie.

## Intunecimi în 1937.

1. Intunecime totală de soare în 8 Iunie. Se va vedea mai ales pe Oceanul Pacific. Pe la noi — nu.
2. Intunecime parțială de lună, în 18 Noembrie. Se va vedea mai ales din America și de pe Oceanul Pacific. Dela noi — nu.
3. Intunecime inelară de soare, în ziua de 5—3 Decembrie. Se va vedea mai ales pe Oceanul Pacific și în Japonia.

## Cunoștințe privitoare la țara noastră

*Suprafața Țării*: 295.079 km. pătrați.

*Populația*: 18.791.637 locuitori. În mijlocie, populația țării noastre sporește cu 220.000 locuitori anual.

*Unde mai sunt Români*: În afară de țara noastră, se mai găsesc Români în Jugoslavia cca 600.000; în Rusia 550.000; în America cca 300.000; în Grecia cca 200.000; în Cehoslovacia cca 150.000; în Bulgaria cca 100.000; în Ungaria cca 30.000; precum și un număr mai restrâns în Polonia, Istria și Asia Mică.

## Organizarea Țării

*Din punct de vedere politic*, România e un Regat. Șeful suprem al statului este M. S. Regele Carol II. Țara noastră este condusă pe baza constituției — Legea Legilor — de un Guvern, numit de M. S. Regele. Legile Țării le fac Corpurile legiuitoare, cari au votat și actuala Constituție în 1923. Ele sunt alcătuite din Camera și Senat. Camera are 383 de Deputați, iar Senatul 55 Senatori de drept și 201 senatori aleși.

*Din punct de vedere administrativ*, Țara noastră e împărțită în 71 județe, conduse de prefecti, iar județele sunt împărțite în total în 322 plăși conduse de câte un Pretor.

Țara noastră este formată din următoarele provincii: *Olenia* care are 5 județe; *Muntenia* 17; *Dobrogea* compusă din 4 județe; *Moldova* are 13 județe; *Banatul* are 3 județe; *Transilvania* are 20 județe; *Bucovina* 5 și *Basarabia* 9 județe. În toată țara sunt 20 municipii, 51 comune urbane, reședințe de județ, 100 comune urbane nereședințe de județ și 15201 sate.

*Din punct de vedere bisericesc* în țara noastră ființează Biserica Creștină Ortodoxă, care este și biserica dominantă, iar după ea vine Biserica Creștină Greco-Catolică (Unită).

A. *Biserica noastră ortodoxă* este de sine stătătoare și e pusă sub autoritatea Sinodului al cărui președinte e Inalt Prea Sfinția Sa Dr. Miron Cristea, Patriarhul României. Ea e alcătuită din 15 eparhii, grupate în jurul a cinci Mitropolii astfel:

I. Mitropolia Ungro-Vlahiei (București) cu: Arhiepiscopia Bucureștilor, Episcopia Râmnicului—Noului Severin, Episcopia Buzăului, Episcopia Argeșului, Episcopia Constanței;

II. Mitropolia Moldovei și Sucevei (Iași) cu: Arhiepiscopia Iașilor, Episcopia Romanului, Episcopia Hușilor, Episcopia Dunării de Jos;

III. Mitropolia Ardealului, Banatului, Crișanei și Maramureșului (cu reședința în Sibiu) cu: Arhiepiscopia Albei Iulii și a Sibiului; Episcopia Aradului, Ienopolei și Halmagiului; Episcopia Caransebeșului; Episcopia Oradiei, Episcopia Vadului, Feleacului și Clujului;

IV. Mitropolia Bucovinei (Cernăuți) cu: Arhiepiscopia Cernăuților și Episcopia Hotinului;

V. Mitropolia Basarabiei (Chișinău) cu: Arhiepiscopia Chișinăului și Episcopia Cetății Albe—Ismail.

B. *Biserica Unită* are o Mitropolie la Blaj, cu patru episcopii: Gherla, Lugoj, Oradea și Maramureș.

În 1932 erau în țară 11.078 biserici și 104 mănăstiri ortodoxe și 2122 biserici unite.

*Din punct de vedere judecătoresc*, țara noastră are: o Inaltă Curte de Casație și Justiție în București, cu trei secții și are ca Prim Președinte pe Dl D. Volanschi; 12 Curți de Apel și anume în București, Craiova, Galați, Constanța, Iași, Chișinău, Cernăuți, Brașov, Târgu-Mureș, Oradea, Cluj și Timișoara; 71 de tribunale de Județ și 476 Judecătorii de Ocol.

*Din punct de vedere școlar avem*: 4 Universități (București, Iași, Cernăuți și Cluj); 2 școli politehnice (București și Timișoara); 2 Academii de Inalte Studii Agronomice (București și Cluj); 2 Academii de Inalte Studii Comerciale și Industriale (București și Cluj); 1 școală superioară de arhitectură (București); 121 licee și seminarii pedagogice universitare; 102 gimnazii; 71 școli secundare de fete; 40 școli normale de băieți; 33 școli normale

de fete; 52 Licee comerciale pentru băieți; 19 Licee comerciale pentru fete; 44 școli comerciale elementare de băieți; 13 școli elementare comerciale de fete; 62 licee profesionale de fete; 11 licee de meserii pentru băieți; 102 gimnazii de meserii pentru băieți; 3 gimnazii de meserii pentru fete; 43 școli elementare de meserii pentru băieți; 20 școli de menaj pentru fete; 7 școli de țesătorie pentru fete; 1 școală medie de agricultură; 1 școală medie de viticultură; 1 școală medie de horticultură; 16 școli de agricultură de gr. I.; 5 școli de viticultură de gr. I.; 2 școli de horticultură de gr. I.; 17 școli de economie casnică de gr. I.; 17 școli de iarnă. În toată țara au funcționat în 1932, în total, 13777 școli primare. (După Calendarul Plugarilor 1935).

## Adresele Ministerelor și autorităților din București.

Palatul Regal, Calea Victoriei; *Ministere: de interne*, Str. Academiei 34; *de externe*, Șos. Bonaparte 1 (Palatul Sturdza); *de finanțe*, Calea Victoriei 123; *de războiu*, Piața Valter Mărăci-  
neanu; *de literatură publică*, B-dul Elisabeta; *de comunicații*, B-dul Elisabeta; *de comerț și industrie*, Calea Victoriei 157; *de justiție*, Str. Bursei 2; *de domenii*, B-dul Carol; *al cultelor și artelor*, Str. Gen. Berthelot 26; *de instrucțiune publică*, Str. Spiru Haret 8; *al muncii și ocrotirilor sociale*, Stradela Alex. Lahovari; *al domeniilor și agriculturii*, B-dul Carol 2. — Direcțiunea Generală C. F. R., Calea Victoriei (Biserica Albă). Direcțiunea Generală P. T. T., Calea Victoriei (Palatul Poștelor). Direcțiunea Generală a Serviciului Sanitar, B-dul Carol 68. Direcțiunea Generală a închisorilor, Str. Bursei 2. Direcțiunea Generală a S. M. R. la Minist. Comun., B-dul Elisabeta. Înalta Curte de cassatie, Calea Rahovei 4. Direcțiunea Serv. Com. C. F. R., Str. Gen. Berthelot. Primăria Capitalei, Str. Sf. Vineri. Prefectura Poliției, Calea Victoriei. Casa de Depuneri, Calea Victoriei 13. Camera Deputaților, Dealul Mitropoliei. Senatul, Piața Universității. Siguranța Gen. a Statului, Bulevardul Pake 94. Casa pensiilor, Minist. de Finanțe Casa școalelor, Str. General Berthelot 26. Casa Bisericilor, Str. General Berthelot 26. Direcțiunea gen. a teatrelor, Teatrul Național. Regia Monop. Statului, Șoseaua Giulești colț Bulev. Regiei. Monitorul Oficial, Bulevardul Elisabeta. Biroul Controlul Străinilor, Str. Matei Basarab 3.

Zilele	Calendarul Iulian
1 <b>Vineri</b>	(†) T. Impr. și Sf. Vasile
2 <b>Sâmbătă</b>	P. Silvestru
3 <b>Dum.</b>	Pr. Malachia
Dum. înainte de Bot. Domnului Ev. Mat. III. 13—17. Gl. 6. Sf. 9.	
4 <b>Luni</b>	Sin. ss. 70 Ap.
5 <b>Marti</b>	M. Tesp. și Teona
6 <b>Miercuri</b>	(†) Botezul D-lui
7 <b>Joi</b>	† Ioan Botezătorul
8 <b>Vineri</b>	C. George
9 <b>Sâmbătă</b>	M. Polieuct
10 <b>Dum.</b>	P. Grigorie
Dum. după Botez. Ev. Mat. IV. 12—17. Gl. 7. Sf. 10	
11 <b>Luni</b>	† C. Teodosie
12 <b>Marti</b>	M. Tațiana
13 <b>Miercuri</b>	M. Ermil
14 <b>Joi</b>	Păr. uc. Sinai
15 <b>Vineri</b>	C. Pav. Tebanul
16 <b>Sâmbătă</b>	Lanțul A. Petru
17 <b>Dum.</b>	† C. Antoniu
Dum. Leproșilor. Ev. Luca XVII. 12—19. Gl. 8. Sf. 11.	
18 <b>Luni</b>	† Păr. At. și Chir.
19 <b>Marti</b>	C. Macarie
20 <b>Miercuri</b>	† C. Eftimie
21 <b>Joi</b>	C. Maxim
22 <b>Vineri</b>	Ap. Timoteiu
23 <b>Sâmbătă</b>	M. Clement
24 <b>Dum.</b>	<b>Unirea Princip.</b>
Dum. Orbului. Ev. Luca XVIII. 35—43. Gl. 1. Sf. 1.	
25 <b>Luni</b>	† P. Grig. Teol.
26 <b>Marti</b>	C. Xenofon
27 <b>Miercuri</b>	† Ioan Gură de aur
28 <b>Joi</b>	C. Efr. Sirul
29 <b>Vineri</b>	M. Ignatie
30 <b>Sâmbătă</b>	(†) Vasile, Grigorie și Ioan
31 <b>Dum.</b>	Chir și Ioan
Dum. Zaheiu, Ev. Luca XIX, 1—10. Gl. 2. Sf. 2.	

## Soarele.

1. Ian. răsare 8 ore 8 m.  
Ap. 4 ore 45 m. 11 Ian.  
răsare 8 ore 6 m. Ap. 4  
ore 56 m.

## Mersul vremii.

(După calendarul pe  
140 ani).

1 cald, 2—4 ceață, 5—16  
ger, 17—18 ninge, 19—27  
ger, 28—31 cald.

## Prognosticuri.

În ziua Praznicului Dum-  
nezești arătări (Boboteaza)  
de va străluci soarele, an  
bun vom avea, iar de va fi  
negură, mulți oameni vor  
muri. În 7 Ian. (ziua Sfân-  
tului Ioan Botezătorul) de  
va ninge sau va ploua, ne-  
rodire sau scumpete de  
pâine însemnează. De va  
bate vântul, vor fi răsboaie;  
în zilele acestea soarele în-  
tră în semnul Vărsătorului  
de apă, carele este căldu-  
ros și umed; țărani vor  
avea pagube în semănături.



## Insemnări.

---

**Sfaturi.**

Dacă este zăpadă pe câmp, oilor se va da nutreț. Dacă nu este zăpadă și oile merg pe câmp, li se va da totuși puțin nutreț sau grăunțe. Dacă e iarnă grea și oile sunt ținute în grajd se va observa, ca temperatura grajdului să nu fie mai mare de  $10^{\circ}$  C și ca el să fie bine aerisit. Se continuă fătatul de iarnă, de aceea ciobanii vor fi tot cu mare grijă. Mieii cu diaree trebuiesc neapărat imediat izolați.

Zilele	Calendarul Iulian
1 Luni	M. Trifon
2 <b>Marți</b>	(†) <b>Intâmp. D-lui</b>
3 Miercuri	Drept. Simion
4 Joi	C. Isidor
5 Vineri	M. Agata
6 Sâmbătă	P. Vucol
7 <b>Dum.</b>	P. Partenie
Dum. Talanților. Ev. Luca XIX. 12—26. Gl. 3. Sf. 3.	
8 Luni	M. Teodor Strat.
9 <b>Marți</b>	M. Nichifor
10 Miercuri	† M. Haralamp.
11 Joi	M. Vlasie
12 Vineri	C. Meletie
13 Sâmbătă	P. Martinian
14 <b>Dum.</b>	P. Axentie
Dum. Hananencei. Ev. Mat. XD. 21—28. Gl. 4. Sf. 4	
15 Luni	Ap. Onisim
16 <b>Marți</b>	M. Pamfile
17 Miercuri	M. Teodor Tir.
18 Joi	P. Leon Papa
19 Vineri	Ap. Arhip
20 Sâmbătă	P. Leon ep.
21 <b>Dum.</b>	P. Timoteiu
Dum. Vam. și Faris. Ev. Luca XVIII. 10—14. Gl. 5. Sf. 5.	
22 Luni	Al. m. Ev.
23 <b>Marți</b>	M. Policarp
24 Miercuri	† Afl. cap. Sf. I. B.
25 Joi	P. Tarasie
26 Vineri	P. Porfirie
27 Sâmbătă	C. Procopie
28 <b>Dum.</b>	C. Vasilie
Dum. Fiului rățăcit. Ev. Luca XD. 11—32. Gl. 6. Sf. 6.	

## Soarele.

1 Febr. răsare 7 ore 49 m. Ap. 5 ore 26 m. 11 Febr. răsare 7 ore 36 m. Ap. 5 ore 41 m.

## Mersul vremii.

(După calendarul pe 140 ani).

1—4 vânt, 5—6 frig, 7—13 bine, 14 cald, 15—17 vânt, 18 ninge, 19—20 vânt, 21 ninge, 22—24 frig, 25—28 ninge cu furtună.

## Prognosticuri.

În ziua Intâmpinării Domnului de va fi luna luminoasă, an bun și roditor vom avea, dar și zăpadă multă vom avea. În ziua Preacuviosului Martinian de va fi frig și ger, 40 zile vom avea tot frig și ger, iar în noaptea aceea de cu seară de va bate vântul, asemenea 40 zile va bate tot vânt; în ziua lăsatului de sec de carne, dacă soarele va răsări în senin; înseamnă că sămănăturile de vreme vor fi bune.



Zilele	Calendarul Iulian
1 Luni	M. Eudochia
2 Marți	M. Teodot
3 Miercuri	M. Eutrop
4 Joi	C. Gerasim
5 Vineri	M. Conon
6 Sâmbătă	SS. 42 Martiri
7 <b>Dum.</b>	M. Efrem
Dum. lăs. de carne. Ev. Mat. XXV. 31—46. Gl. 7. Sf. 7.	
8 Luni	P. Teofilact
9 Marți	† SS. 40 M.
10 Miercuri	M. Codrat
11 Joi	P. Sofronie
12 Vineri	C. Teofan
13 Sâmbătă	P. Nichifor
14 <b>Dum.</b>	C. Benedict
Dum. lăs. de brânză. Ev. Mat. VI. 14—21. Gl. 8. Sf. 8.	
15 Luni	M. Agapie
16 Marți	M. Sabin
17 Miercuri	C. Alexie
18 Joi	P. Chiril
19 Vineri	M. Ch. și Daria
20 Sâmbătă	P. uciși Sf. Sava
21 <b>Dum.</b>	C. Iacob
Dum. I. din Post. Ev. Ioan I. 43—51. Gl. 1. Sf. 9.	
22 Luni	M. Vasile
23 Marți	C. Nicon
24 Miercuri	P. Zaharie
25 <b>Joi</b>	(†) <b>Bunavestire</b>
26 Vineri	Sob. arh. Gavr.
27 Sâmbătă	C. Matroana
28 <b>Dom.</b>	Cuv. Ștefan
Dum. II. din Post. Ev. Marcu II. 1—12. Gl. 2. Sf. 10.	
29 Luni	Păr. Marcu
30 Marți	Cuv. Ioan Scărar
31 Miercuri	C. Ipatie

## Soarele.

1 Martie răs. 7 ore 4 m.  
Ap. 6 ore 9 m. 11 Martie  
răsare 6 ore 45 m. Ap. 6  
ore 23 m.

## Mersul vremii.

(După calendarul pe  
140 ani).

1—2 frig, 3 vânt cu fur-  
tună, 4 puțin mai cald, 5  
moale, vânt și frig, 7—8  
mestecat, 9—10 vânt mare,  
11 vânt și ninsoare, 12 bine,  
13 noaptea ger, 14 ninge,  
15—16 bine, 17—18 nor și  
mestecat, 19 ceață și frig,  
20—27 bine, 28 ninge, 29—  
31 ninsoare și vânt.

## Prognosticuri.

În luna aceasta în câte  
zile va fi negură așa peste  
tot anul vor fi ploii, iar câte  
zile va fi rouă, tot în atâtea  
zile va fi brumă după Paști;  
asemenea în luna lui August  
vor fi neguri stricăcioase.

De va fi tunet când soa-  
rele intră în semnul Berbe-  
cului, însemnează frică și  
spaimă între oameni și după  
aceea pace și bună chiver-  
niseală.



Zilele	Calendarul Iulian
1 Joi	C. Maria Eg.
2 Vineri	C. Tit
3 Sâmbătă	P. Nichita
4 Dum.	P. Iosif
Dum. III. din Post. Ev. Marcu VIII. 34—38. Gl. 3. Sf. 11.	
5 Luni	M. Teodul
6 Marți	P. Eutichie
7 Miercuri	P. George ep.
8 Joi	Ap. Irodion
9 Vineri	M. Eupsichie
10 Sâmbătă	M. Terente
11 Dum.	M. Antipa
Dum. IV. din Post. Ev. Marcu IX. 17—32. Gl. 4. Sf. 1	
12 Luni	P. Vasile ep.
13 Marți	M. Artimon
14 Miercuri	P. Martin
15 Joi	Ap. Aristarh
16 Vineri	M. Agapia
17 Sâmbătă	C. Simeon Pers.
18 Dum.	P. Ioan
Dum. V. din Post. Ev. Marcu X. 33—45. Gl. 5. Sf. 2.	
19 Luni	C. Ioan d. Peșteră
20 Marți	P. Teodor Tr.
21 Miercuri	M. Ianuarie
22 Joi	P. Teodor Sich.
23 Vineri	(†) S. Gheorghe
24 Sâmbătă	M. Sava Strat.
25 Dum.	(†) Floriile
Dumineca Floriilor. Toate ale Sărbătoarei.	
26 Luni	M. Vasile
27 Marți	M. Simeon
28 Miercuri	Ap. Iason
29 Joi	SS. 9 M. Cizic
30 Vineri	(†) Vinerea Patimilor

## Soarele.

1 Aprilie răs. 6 ore 4 m.  
Ap. 6 ore 51 m. 11 Aprilie  
răs. 5 ore 45 m. Ap. 7 ore  
5 m.

## Mersul vremii.

(După calendarul pe  
140 ani).

1 noaptea senin și ger,  
2—5 bine, 6 nor și frig,  
7—8 bine, 9—11 ploaie 12—  
15 bine, 16 ploaie și frig,  
16—26 bine, 27—29 ploaie  
și vânt friguros, 30 furtună  
și ninsoare.

## Prognosticuri.

Luna aceasta mai de multe  
ori se întâmplă să fie vânturoasă  
căci în această vreme 7 stele  
cari se numesc Pleiade, iar românește  
Moaste, seara și dimineața  
împreună cu soarele și cu  
stelele se află lângă capul  
semnului ceresc, care se  
chiamă Vișel. Dacă se apropie  
de dânsule, adică de stele, sau  
după oare care întâmplare, cu  
dânsa merge planeta Saturnus  
de se împreună și se face primăvara  
ger, zăpadă și frig, cu cea  
mai mare socotință s'a socotit.  
Dreptaceea oamenii socotesc  
bine cum să facă grădinile.

## Insemnări.

---

**Sfaturi.**

Fătatul se termină în această lună. Dacă este timp frumos și pășune, oile se pot lăsa la pășunat. Li se va mai da totuși fân bun sau grăunțe. Micii din Martie se pot lăsa cu mamele lor la pășune. Micii se vor feri de umezeală.

Zilele	Calendarul Iulian
1 <b>Sâmbătă</b>	Ziua Muncii
2 <b>Dum.</b>	(†) Sf. Paști
Duminea Sfințelor Paști. Toate ale sărbătoarei.	
3 <b>Luni</b>	(†) Sf. Paști
4 <b>Mărți</b>	(†) Sf. Paști
5 <b>Miercuri</b>	M. Irina
6 <b>Joi</b>	Dreptul Iov
7 <b>Vineri</b>	M. Acachie
8 <b>Sâmbătă</b>	† Ap. Ev. Ioan
9 <b>Dum.</b>	Pr. Isaia
Duminea Tomii. Ev. Ioan XX. 19. Gl. 1. Sf. 1.	
10 <b>Luni</b>	<b>Apiv. Independ.</b>
11 <b>Mărți</b>	M. Mochie
12 <b>Miercuri</b>	Epifan
13 <b>Joi</b>	Muc. Glich.
14 <b>Vineri</b>	M. Izidor
15 <b>Sâmbătă</b>	C. Pah.
16 <b>Dum.</b>	P. Teodor
Dum. Mironosițelor. Ev. Marcu XV. 43. Gl. 2. Sf. 4.	
17 <b>Luni</b>	Ap. Andronic
18 <b>Mărți</b>	M. Petru
19 <b>Miercuri</b>	M. Patrichie
20 <b>Joi</b>	M. Talaleu
21 <b>Vineri</b>	(†) <b>Const. și Elena</b>
22 <b>Sâmbătă</b>	M. Vasilisc
23 <b>Dum.</b>	P. Mihail
Dum. Slăbănogului. Ev. Ioan V. 1. Gl. 3. Sf. 5.	
24 <b>Luni</b>	P. Simeon
25 <b>Mărți</b>	† Afl. cap. s. Ioan Bot
26 <b>Miercuri</b>	Ap. Carp
27 <b>Joi</b>	M. Terapant
28 <b>Vineri</b>	P. Nichita
29 <b>Sâmbătă</b>	M. Teodosia
30 <b>Dum.</b>	P. Isachie
Dum. Samarinencei. Ev. Ioan IV. 5. Gl. 4. Sf. 7.	
31 <b>Luni</b>	Ap. Ermie

## Soarele.

1 Maiu răs. 5 ore 10 m.  
Ap. 7 ore 32 m. 11 Maiu  
răsare 4 ore 55 m. Ap. 7  
ore 44 m.

## Mersul vremii.

(După calendarul pe  
140 ani).

1—4 bine, 5 nor, 6—7  
noaptea frig, 8—11 bine,  
12 ploaie, 13—19 mestecat,  
20 bine și cald, 21—24  
ploaie, frig și vânt, 25 bine,  
26 ploaie mare cu grindină,  
27 nor, 28—30 senin, 31  
ploaie.

## Prognosticuri.

În luna aceasta de vor fi  
tunete dese, an bun și vară  
bună însemnează; iar de va  
fi ploae în ziua de Pogor-  
rirea Duhului Sfânt (Rusa-  
liile) tot rele vom avea.

La 10 Maiu intră soarele  
în semnul cerului Gemenii,  
carele este călduros și este  
bine atunci a negustorii,  
a umbla la vânat și pe copii  
a-i ținea la învățătură.





Zilele	Calendarul Iulian
1 Marți	M. Iustin
2 Miercuri	Păr. Nichifor
3 Joi	M. Lucian
4 Vineri	P. Mitrofan
5 Sâmbătă	M. Doroteiu
6 Dum.	C. Visarion
Dumineca Orbului. Ev. Ioan IX. 1. Gl. 5. Sf. 8.	
7 Luni	M. Teodor
8 Marți	Restaurarea
9 Miercuri	P. Kiril
10 Joi	(†) <b>Înălț. D-lui. Ziua Eroilor</b>
11 Vineri	Ap. Vart. și Varn.
12 Sâmbătă	C. Onofrie
13 Dum.	M. Achilina
Dumineca S. S. Părinți. Ev. Ioan XVII. 1. Gl. 6. Sf. 10.	
14 Luni	Pr. Eliseiu
15 Marți	Pr. Amos
16 Miercuri	C. Tihon
17 Joi	M. Manuil
18 Vineri	M. Leonte
19 Sâmbătă	Ap. Iuda
20 Dum.	(†) <b>Pogorârea Duh. Sfânt</b>
Dumineca Rusalelor. Toate ale sărbătoarei.	
21 Luni	(†) <b>Lunia Rusal.</b>
22 Marți	M. Eusevie
23 Miercuri	M. Agripina
24 Joi	(†) <b>Nașt. Sf. Ioan Bot.</b>
25 Vineri	M. Fevronia
26 Sâmbătă	C. David
27 Dum.	C. Samson
Dum. Tuturor Sfinților. Ev. Mat. X. 32. Gl. 8. Sf. 1.	
28 Luni	Chir și Ioan
29 Marți	(†) <b>Sf. Ap. Petru și Pavel</b>
30 Miercuri	Sob. SS. 12 Ap.

## Soarele.

1 Iunie răs. 4 ore 34 m.  
Ap. 8 ore 8 m. 11 Iunie  
răsare 4 ore 29 m. Ap. 8  
ore 17 m.

## Mersul vremii.

(După calendarul pe  
(140 ani.

1 ploaie, 2 senin, 3 ploaie,  
4—10 mestecat, 11 nor, 12  
vânt rece și ploaie, 13—17  
bine, 18—19 ploaie, 20—24  
bine, 24 vânt, 26—30 tot  
bine cu căldură.

## Prognosticuri.

În ziua Nașterii lui Ioan  
Botezătorul dacă va răsări  
soarele de vreme și frumos  
și peste zi tot într'un chip  
va străluci până va apune,  
însemnează a fi vreme bună  
la secerat și la cosit. Însă  
la Sf Ioan de va ploua sau  
va fi negură, așa va fi și  
în vremea secerei. În luna  
aceasta de va tuna, rod la  
pâne vom avea, iar vacile  
vor rămânea sterpe.



Zilele	Calendarul Iulian
1 Joi	Cosma și Dam.
2 Vineri	Vestmânt. M. Dlui
3 Sâmbătă	M. Iacint
4 <b>Dum.</b>	P. Andreiu
Dum. II. d. Rus. Ev. Mat. IV. 18—23. Gl. 1. Sf. 2.	
5 Luni	C. Atanasie
6 Marți	C. Sisoe
7 Miercuri	C. Toma
8 Joi	M. Procopie
9 Vineri	M. Pancrație
10 Sâmbătă	S. 45 Muc. din N.
11 <b>Dum.</b>	M. Eutemia
Dum. III. d. Rus. Ev. Mat. VI. 22—33. Gl. 2. Sf. 3.	
12 Luni	M. Proclu
13 Marți	Sob. Arh. Gav.
14 Miercuri	Ap. Achila
15 Joi	M. Chir. și Iul.
16 Vineri	M. Atinogen
17 Sâmbătă	M. Marina
18 <b>Dum.</b>	M. Emilian
Dum. IV. d. Rus. a Sf. Părinți. Ev. Mat. V. 14—20. Gl. 3. Sf. 4.	
19 Luni	C. Macrina
20 <b>Marți</b>	(†) Pr. Ilie
21 Miercuri	C. Sim. și Ioan
22 Joi	† Maria Magd.
23 Vineri	M. Trofin
24 Sâmbătă	M. Cristina
25 <b>Dum.</b>	† Ad. S. Ana
Dum. V. d. Rus. Ev. Mat. VIII. 5—13. Gl. 4. Sf. 5.	
26 Luni	M. Ermolae
27 Marți	† M. Pantel.
28 Miercuri	Ap. Prohor
29 Joi	M. Calinic
30 Vineri	Ap. Sila și Silv.
31 Sâmbătă	P. Eudochiu

## Soarele.

1 Iulie răs. 4 ore 31 m.  
Ap. 8 ore 21 m. 11 Iulie  
răsare 4 ore 39 m. Ap. 8  
ore 17 m.

## Mersul vremii.

(După calendarul pe  
(140 ani.

1 ploaie mare, 2—7 ploaie  
cu tunet, 8—9 bine, 10—16  
ploaie 17—19 bine, 20 ploaie  
mare, 21—22 ploaie 23 bine,  
24—26 ploaie, 27—28 bine,  
29—30 ploaie, 31 bine.

## Prognosticuri.

2 săptămâni înainte de  
15 zile ale lunii Iulie dacă  
va fi senin, în zilele ace-  
tea cănești, căci așa se nu-  
mesc, pâinea va rodi bine  
pe locurile mai joase, iar  
de va fi și ploaie bucatele  
asemenea vor rodi bine și  
pe locurile mai înalte. În  
15 Iulie de va tuna mai  
înainte cu un cias de mia-  
zăzi însemnează iarnă târ-  
zie, iar dacă soarele va  
străluci, iarnă de mijloc însă  
cu mari răceli, iar dacă va  
ploaia, va fi și iarna cu  
ploaie amestecată.



Zilele	Calendarul Iulian
1 Dum.	Inch. Sf. Cruci
Dum. VI. d. Rus. Ev. Mat. VIII. 28—33. Gl. 5 Sf. 6	
2 Luni	M. Ștefan
3 Marți	C. Isachie
4 Miercuri	SS. 7 coconi Efes.
5 Joi	M. Eusignie
6 Vineri	(†) Schimbarea la față
7 Sâmbătă	C. Domeție
8 Dum.	P. Emilian
Dum. VII. d. Rus. Ev. Mat. IX. 1—8 Gl. 6. Sf. 7	
9 Luni	† Ap. Matia
10 Marți	M. Laurentiu
11 Miercuri	M. Euplu Diac.
12 Joi	M. Foție și An.
13 Vineri	C. Maxim
14 Sâmbătă	Pr. Michea
15 Dum.	(†) Ad. Născ. de D-zeu
Dum. VIII. d. Rus. Ev. Mat IX. 27—35. Gl. 7. Sf. 8.	
16 Luni	M. Diomid
17 Marți	M. Miron
18 Miercuri	M. Flor și Laur
19 Joi	M. Andr. Strat
20 Vineri	Pr. Samuil
21 Sâmbătă	Ap. Tadeu
22 Dum.	M. Agatonic
Dum. IX. d. Rus. Ev. Mat. XIV. 14—21. Gl. 8. Sf. 9.	
23 Luni	M. Lup
24 Marți	M. Eutihie
25 Miercuri	Ap. Vartolom.
26 Joi	M. Adrian și Nat.
27 Vineri	C. Pimen
28 Sâmbătă	C. Moise Arapul
29 Dum.	(†) Tăierea cap. S. Ioan
Dum. X. d. Rus. Ev. Mat. XVII. 14—23. Gl. 1. Sf. 10.	
30 Luni	P. Al. Ioan și P.
31 Marți	Br. Născ. D-zeu

## Soarele.

1 August răs. 5 ore 2 m.  
Ap. 7 ore 55 m. 11 August răs. 5 ore 14 m. Ap. 7 ore 42. m.

## Mersul vremii.

(După calendarul pe 140 ani).

1—2 ploaie, 3 bine, 4 vânt dela apus, 5—7 bine. 8—9 ploaie, 10—12 bine, 13—14 ploaie, 15—17 bine și vânt, 18—22 bine și cald, 23 ploaie, 24—27 bine și cald, 28—31 mestecat.

## Prognosticuri.

În ziua praznicului Adormirii Maicii Domnului de va fi senin, poamele se vor coace bine, măcar de se vor fi și stricat înainte de acesta. În ziua aceasta de vei afla struguri copti, să trași nădejde și de vin. În 25 August, (ziua Sf. Bartolomeiu) de va fi senină și frumoasă, însemnează că întreagă toamnă va fi mai mult frumoasă și senină, decât ploioasă și rea.



Zilele	Calendarul Iulian
1 Miercuri	C. Simeon St.
2 Joi	M. Mamant
3 Vineri	M. Antim
4 Sâmbătă	M. Vavila
5 <b>Dum.</b>	Pr. Zaharia
Dum. XI. d. Rus. Ev. Mat. XVIII. 23—35. Gl. 2. Sf. 11.	
6 Luni	Min. Arh. Mih.
7 Marți	M. Sozont
8 <b>Miercuri</b>	(†) <b>Nașterea N. de D-zeu</b>
9 Joi	† Ioachim și Ana
10 Vineri	M. Minodora
11 Sâmbătă	C. Teodora
12 <b>Dum.</b>	M. Autonom
Dum. înainte de Înălț. sf. Cruci Ev. Ioan III. 13—17. Gl. 3. Sf. 1.	
13 Luni	M. Corn. Sut.
14 <b>Marți</b>	(†) <b>Înălțarea Sf. Cruci</b>
15 Miercuri	M. Nichita
16 Joi	M. Eufemia
17 Vineri	M. Sofia
18 Sâmbătă	C. Eumenie
19 <b>Dum.</b>	M. Trolim
Dum. după Înălț. sf. Cruci. Ev. Marcu VIII. 34—38. Gl. 4. Sf. 2	
20 Luni	M. Eustatie
21 Marți	Ap. Codrat
22 Miercuri	M. Foca
23 Joi	† Zem. S. I. B.
24 Vineri	M. Tecla
25 Sâmbătă	C. Eufrosina
26 <b>Dum.</b>	† Ad. S. I. Ev.
Dum. XIV. d. Rus. Ev. Luca V. 1—11. Gl. 5. Sf. 3.	
27 Luni	M. Calistrat
28 Marți	C. Hariton
29 Miercuri	C. Chiriac
30 Joi	M. Gregoriu

### Soarele.

1 Sept. răs. 5 ore 42 m.  
Ap. 6 ore 4 m. 11 Sept.  
răs. 6 ore 54 m. Ap. 5 ore  
44 m.

### Mersul vremii.

(După calendarul pe  
140 ani).

1—12 senin și cald, 13—  
14 ploaie, 15 frig, 16 vânt  
rece, 17—19 brumă, 20—24  
bine, 25 ploaie, 26—28 bine  
și cald, 29 vânt rece, 30  
ploaie.

### Prognosticuri.

În 10 sau 11 a lunii  
acesteia dacă va fi senin,  
poame multe vom avea, vin  
însă va fi puțin dar bun.  
De voești să știi anul viitor  
cum va fi, atunci să iei mere  
de stejar și să le crepi și  
dacă vei găsi întrânsele pa-  
iangen, anul va fi rău, iar  
de vei găsi muscă, anul va  
fi de mijloc, iar de vei găsi  
vierme, an bun va fi, iar  
de nu vei găsi nimica să te  
temi de ciură. De vor fi  
gogoșe multe, iarna se in-  
cepe de vreme.

În luna aceasta intră  
Soarele în semnul cerului  
Cumpăna și se face ziua cu  
noaptea egală.





Zilele	Calendarul Iulian
1 Vineri	Ap. Anania
2 Sâmbătă	M. Ciprian
3 <b>Dum.</b>	M. Dion. Ar.
Dum. XV. d. Rus. Ev. Luca VI. 31—36. Gl. 6. Sf. 4.	
4 Luni	M. Ieroteiu
5 Marți	M. Haretina
6 Miercuri	Ap. Toma
7 Joi	M. Sergie
8 Vineri	C. Pelagia
9 Sâmbătă	Ap. Iacob
10 <b>Dum.</b>	M. Eulampie
Dum. XVI. d. Rus. Ev. Luca VII. 11—16. Gl. 7. Sf. 5.	
11 Luni	Ap. Filip
12 Marți	M. Prov. Tar.
13 Miercuri	M. Carp
14 <b>Joi</b>	(†) <b>Cuv. Paraschiva</b>
15 Vineri	M. Lucian
16 Sâmbătă	M. Longin
17 <b>Dum.</b>	Pr. Osie
Dum. XVII. d. Rus. (SS. Păr.) Ev. Luca VIII. 5—15. Gl. 8. Sf. 6.	
18 Luni	Ap. Ev. Luca
19 Marți	Pr. Ioil
20 Miercuri	M. Artemie
21 Joi	C. Iharion
22 Vineri	A. Averchie
23 Sâmbătă	Ap. Iac. fr. Dlui
24 <b>Dum.</b>	M. Areta
Dum. VIII. d. Rus. Ev. Luca VIII. 26—39. Gl. 1 Sf. 7.	
25 Luni	M. Marcian
26 <b>Marți</b>	(†) <b>M. Dimitrie</b>
27 Miercuri	M. Nestor
28 Joi	M. Terentie
29 Vineri	M. Anastasia
30 Sâmbătă	M. Zenovie
31 <b>Dum.</b>	Ap. Eustachie
Dum. XIX. d. Rus. Ev. Luca XVI. 19—31. Gl. 2. Sf. 8.	

## Soarele.

1 Oct. răs. 6 ore 20 m.  
Ap. 6 ore 5 m. 11 Oct.  
răsare 6 ore 34 m. Ap. 5  
ore 45 m.

## Mersul vremii.

(După calendarul pe  
140 ani).

1 ploaie, 2 vânt rece, 3  
brumă, 4—5 bine, 6—9  
ninge, 10 soare, 11 nor și  
frig, 12—13 ninge, 14 soare,  
15 nor, 16—18 ploaie, 19—  
24 moale, 25—26 bine, 27—  
31 ninge.

## Prognosticuri.

Dacă în luna aceasta nu  
va pica frunza de pe pomi  
înseamnă că va fi iarnă as-  
pră și iute, iar de vor fi o-  
mide și alți mulți viermi  
vor fi. Dacă va ploua la  
sfârșitul lunii acesteia vara  
va fi de vreme și roditoare,  
iar de va fi ploaie cu pia-  
tră la apusul soarelui, va fi  
roada de mijloc. Bine să  
iei seama, în ce zi din luna  
aceasta va cădea zăpadă și  
din ziua acea vei număra  
zilele până la nașterea lunii  
viitoare, fiindcă atâta va  
ploua și va ninge la iarnă.  
Unii numără zile din naș-  
terea lunii acesteia de acum  
până la ziua întru carea va fi  
cea dintâi naștere a luminei.



Zilele	Calendarul Iulian
1 Luni	Cosma și Dam.
2 Marți	M. Achindin
3 Miercuri	M. Achepsima
4 Joi	C. Ioanichie
5 Vineri	M. Galacteon
6 Sâmbătă	P. Pavel
7 <b>Dum.</b>	SS. 33. M. d. M.
Dum. XX. d. Rus. Ev. Luca VIII. 41—56. Gl. 3. Sf. 9.	
8 Luni	(†) Arh. Mihail și Gavril
9 Marți	M. Onisifor
10 Miercuri	Ap. Erast
11 Joi	M. Vict. și Mina
12 Vineri	P. Ioan Milost.
13 Sâmbătă	† Ioan G. d. aur
14 <b>Dum.</b>	† Ap. Filip
Dum. XXI. d. Rus. Ev. Luca X. 25—37. Gl. 4. Sf. 10.	
15 Luni	M. Gurie
16 Marți	† Ap. Ev. Matei
17 Miercuri	P. Grigorie
18 Joi	M. Platon
19 Vineri	Pr. Avdie
20 Sâmbătă	C. Grig Decap.
21 <b>Dum.</b>	(†) Intrarea în biserică
Dum. XXII. d. Rus. Ev. Luca XII. 16—21. Gl. 5. Sf. 11.	
22 Luni	Ap. Filimon
23 Marți	P. Amfilohie
24 Miercuri	P. Clement
25 Joi	† M. Ecaterina
26 Vineri	C. Alipie
27 Sâmbătă	M. Iac. Persul
28 <b>Dum.</b>	M. Ștef. cel nou
Dum. XXIII. d. Rus. Ev. Luca XIII. 10—27. Gl. 6. Sf. 1.	
29 Luni	M. Paramon
30 Marți	† Ap. Andreiu

## Soarele.

1 Nov. răs. 7 ore 4 m.  
Ap. 5 ore 8 m. 11 Nov.  
răsare 7 ore 18 m. Ap. 4  
ore 55 m.

## Mersul vremii.

(După calendarul pe  
140 ani).

1 puțină ploaie, 2 bine,  
3 ploaie, 4—8 bine, 9—24  
nor și ceață, 25 ploaie, 26—  
27 frig, 28—30 ninge.

## Prognosticuri.

În ce chip va fi timpul la  
26 ale lunii lui Noemvrie  
asemenea va fi și în luna  
lui Februarie și celelalte  
zile până la sfârșitul lunii.  
Să iei seama cum se va  
preface vremea într-o aceea  
zi, așa într'un chip va fi  
timpul și în lunile viitoare,  
adecă în Martie, Aprilie și  
alte până la împlinirea  
anului. Dacă va tuna când  
soarele se va afla în sem-  
nul Săgetătorului însemnează  
că săcara sămănată la loc  
înalt va fi bună, iar cealaltă  
slabă.



Zilele	Calendarul Iulian
1 Miercuri	Pr. Naum
2 Joi	Pr. Avacum
3 Vineri	Pr. Sofronie
4 Sâmbătă	† M. Varvara
5 <b>Dum.</b>	C. Sava cel sf.
Dum. XXIV. d Rus. Ev. Luca XVIII. 18—27. Gl. 7. Sf. 2.	
6 Luni	(†) P. Nicolae
7 Marți	P. Ambrozie
8 Miercuri	C. Patapie
9 Joi	† Zem. Sf. Ane
10 Vineri	M. Mina
11 Sâmbătă	C. Daniil st.
12 <b>Dum.</b>	† P. Spiridon
Dum. Strămoșilor. Ev. Luca XIV. 16—24. Gl. 8. Sf. 3.	
13 Luni	M. Eustratie
14 Marți	M. Tirs și soții
15 Miercuri	† M. Elefterie
16 Joi	Pr. Ageu
17 Vineri	Pr. Daniil
18 Sâmbătă	M. Sebastian
19 <b>Dum.</b>	M. Bonifaciu
Dum. înainte de Nașt. D-lui Ev. Mat I. 1—25. Gl. 1. Sf. 4.	
20 Luni	M. Ignatie
21 Marți	M. Iuliana
22 Miercuri	M. Anastasia
23 Joi	SS. 40 M. Crit.
24 Vineri	M. Eugenia
25 <b>Sâmbătă</b>	(†) Nașterea D-lui
26 <b>Dum.</b>	(†) S. Născ. de D-zeu
Toate ale sărbătoarei.	
27 Luni	(†) M. Ștefan
28 Marți	SS. 20 mii M.
29 Miercuri	Pruncii uc. de I.
30 Joi	M. Anisia
31 Vineri	C. Melania

## Soarele.

1 Dec. răs. 7 ore 45 m.  
Ap. 4 ore 37 m. 11 Dec.  
răs. 7 ore 57 m. Ap. 4 ore  
35 m.

## Mersul vremii.

(După calendarul pe  
140 ani).

1—4 ninge, 5—16 cald,  
senin și frig, 17 cu soare,  
18 senin și vânt, 19—21  
bine, 22—26 nor și cald,  
27—28 bine, 29—30 ninge,  
31 nor.

## Prognosticuri.

De se va întâmpla Naș-  
terea lui Christos Dumineca  
iarna va fi caldă, indoită,  
rea și ploioasă. Primăvara  
ploioasă și călduroasă. Vara  
veselă și secetoasă și cu  
bună vreme. Toamna plo-  
ioasă și vânturoasă. Viile și  
secara vor fi foarte bune.  
Prin grădini legumi de-ajuns.  
Pe vremea secerii va fi și  
vremea bună. Poame multe,  
împletitură puțină. Dobitoa-  
cele și fiarele se vor în-  
mulți. Oamenii bătrâni și  
femei îngreunate vor muri,  
iar cei căsătoriți viață paș-  
nică vor trăi.

## Insemnări.

---

**Sfaturi.**

Frigul crește, de aceea se va îngriji ca oile să fie bine hrănite, să nu slăbească. Dacă slăbesc nu vor face nici miel bun și nici lână multă nu vor da.

Toate drepturile rezervate.












































## Târgurile anuale din Transilvania\*)

Intocmite după datele adunate dela comunele respective.

Rugăm onor. primării comunale să binevoiască a ne comunica orice schimbări s'ar face în privința târgurilor.

### Târgurile aranjate în ordine alfabetică.

 = Târg de marfă.	 = Târg de vite cornute
 = " " vite.	 = " " oi.
 = " " cai.	 = " " porci.

- Abrud  și  1 Martie, 3 Mai, 26 Iulie, 27 Sept., 20 Dec.
- Agârbiclu (lângă Copșa-mică).  20 Martie și 29 Oct. —  21 Martie și 30 Octomvrie.
- Agârbiclu (jud. Turda)  16—18 Martie, 12—14 Noemv. —  19 Martie, 15 Noemvrie.
- Aghiriș (jud. Cluj)  1 Februarie, 3 Mai, 1 August, 3 Noemvrie.
- Agnita  12—13 Martie, 11—12 Iunie, 12—13 Octomv., 19—20 Decemv. —  15 Martie, 14 Iunie, 14 Oct., 21 Decemvrie.
- Agoștin (jud. Târn. Mare)  29 Martie, 2 Iulie, 12 Sept., 15 Dec. —  30 Martie, 3 Iulie, 13 Septemv., 16 Decemvrie.
- Aita-Mare  15 Febr., 6 Mai, 28 Dec. —  16 Febr., 7 Mai, 29 Dec.
- Aiud  22—23 Ian., 1 Martie, 5—6 Mai, 10 Iunie, 16—17 August, 13—14 Oct.  1—4 Mai. —  25 Ianuarie, 8 Mai, 19 Aug., 16 Oct.
- Alămor  și  4 Martie, 3 Septemvrie.
- Alba-Iulia  20—22 Martie, 23—25 Iulie, 27—29 Sept., 14—16 Dec. —  23 Martie, 26 Iulie, 30 Septemv., 17 Decemvrie.
- Aleşd  3—4 Martie, 17—18 Iunie, 23—24 Septemvrie. 16—17 Decemvrie.
- Alma (jud. Târnava mică)  20 Ianuarie, 18 Aprilie, 21 Iunie, 22 Nov. —  23 Ian., 21 Apr., 25 Iunie, 25 Noemvrie.
- Almașul mare (jud. Cluj)  6 Febr., 2 Iulie, 25 Oct.
- Alțina  18—19 Febr., 29—30 August. —  20 Febr., 31 August.
- Amnaș  10 Febr., 5 Iulie. —  11 Febr., 6 Iulie.
- Apahida (jud. Cluj)  11—12 Febr., 10—11 Iulie, 25—26 Sept., 17—18 Nov.
- Apold (jud. Târnava mare)  20 Martie, 4 Dec —  22 Martie, 6 Dec.
- Apoldul-de-jos  2 Ian., 16 Apr., 10 Aug., 20 Oct. —  3 Ian., 17 Apr., 11 Aug., 21 Oct.
- Apoldul-de-sus  11 Apr., 5 Dec. —  13 Apr., 7 Dec.
- Arad  12—13 Martie, 2—4 Iulie, 29—30 Oct. —  12—16 Martie, 2—6 Iulie, 29 Oct.—2 Nov.
- Archita (jud. Târn. mare)  21 Aprilie, 13 Octomv.  19 Aprilie. —  24 Apr., 16 Octomvrie.
- Archiud  24 Aprilie, 16 Octomvrie.
- Ardhat  1 Ian., 28 Aprilie, 31 Iulie, 19 Sept. —  2 Ian., 29 Apr., 1 Aug., 20 Sept.

\*) Acest material a fost pus la dispoziția Calendarului nostru de Tipografia „Dacia Traiană”, căreia îi exprimăm și pe această cale sincerile noastre mulțumiri.



- Armeni (jud. Sibiu) 5 Februarie, 19 Iulie.  
 Arpașul-de-jos 21 Martie, 4—5 Iulie, 20 Septemv, 9—10 Octomvrie.  
 — 22 Martie, 6 Iulie, 21 Sept., 11 Octomvrie.  
 Asuajul de sus (Sălaj) 20 Ian, 20 Martie, 4 Iulie, 24 Septemvrie.  
 — 21—22 Ianuarie, 21—22 Martie, 5—6 Iulie, 25—26 Septemvrie.  
 Așel 11 Febr., 20 Aprilie, 8 August, 3 Decemvrie. — 14 Febr.,  
 23 Aprilie, 11 Aug., 6 Decemvrie.  
 Atid (jud. Mureș) 31 Ian, 1 Aprilie, 21 Mai, 26 Sept.  
 Avrig 19 Martie, 1 Iunie, 12 August, 1 Oct. — 20 Martie,  
 2 Iunie, 13 August, 2 Octomvrie.  
 Axente Sever (Frâua, județul Târn.-mare) 12 Apr., 1 Oct. — 14  
 Apr, 2 Oct  
 Bacău 29 Iunie, 29 August, durează 15 zile.  
 Bahnea 7—9 Februarie, 16—18 Mai, 28—30 Iulie, 27—29 Sept.,  
 12—14 Dec. — 10 Febr., 19 Mai, 31 Iulie, 30 Sept., 15 Decemvrie.  
 Băgaciu 7 Martie, 24 Octomvrie.  
 Băgin 17 Iunie, 11 Nov.  
 Bala-de-Criș 17 Martie, 16 Iunie, 15 Sept., 15 Decemvrie.  
 Bala-mare 18 Ianuarie, 1 Martie, 31 Mai, 23 Aug., 15 Nov. — 19 Ian.,  
 2 Martie, 1 Iunie, 24 Aug., 16 Noemvrie.  
 Bălăușeri (Târn.-mică) 2 Martie, 7 Mai, 16 Iulie, 12 Sept., 12 Oct.,  
 19 Dec — 3 Martie, 8 Mai, 17 Iulie, 13 Sept., 13 Oct., 20 Dec.  
 Bălcaciu 15—17 Martie, 6—8 Noemv. — 18 Martie, 9 Noemvrie.  
 Ballint 1 Aprilie, 3 Iunie, 2 Septemvrie, 2 Dec.  
 Balșa (j. Hunedoara) 25 Martie, 24 Iunie, 26 Oct.  
 Band 28—30 Apr., 28—31 Oct. — 1 Mai, 1 Nov.  
 Baraolt 31 Ianuarie—2 Febr., 18—20 Mai, 18—20 Aug., 9—11 Nov.  
 — 3 Februarie, 21 Mai, 21 Aug., 12 Noemvrie.  
 Bărcut 26 Febr. — 1 Martie.  
 Bărlad 15—29 August.  
 Bărghiș 9 Mai, 10 Oct. — 10 Mai, 11 Oct.  
 Bărzava (jud. Arad) 7 Martie, 16 Mai, 20 Iunie, 1 Aug., 10 Oct., 19 Dec.  
 Bătaia (jud. Arad) 6 Martie, 3 Iulie, 30 Oct. — 7 Mart., 4 Iulie, 31 Oct.  
 Bătaui mari 21 Ian., 13 Apr., 31 Iulie, 7 Oct.  
 Batoș 25—26 Ian., 19—20 Mai, 12—13 Nov. — 27 Ian., 21 Mai, 14 Nov.  
 Bazna 29 Martie, 29 Iulie. — 1 Aprilie, 1 August.  
 Beclean 5 Aprilie, 23 Mai, 5 Sept., 28 Nov. — 6 Aprilie, 24 Mai,  
 6 Septemvrie, 29 Noemvrie  
 Beia 20 Febr., 20 Aug., 20 Nov. — 23 Febr., 23 Aug., 23 Nov.  
 Beluș 11 Febr., 6 Mai, 29 Iulie, 4 Nov.  
 Beltiug (j. Satu-mare) 21 Febr., 17 Martie, 5 Iunie, 17 Iulie, 18 Oct.  
 Bellu (jud. Bihor) 30 Martie, 1 Iunie, 31 August, 12 Octomvrie. —  
 1 Aprilie, 3 Iunie, 2 Septemv., 14 Octomvrie.  
 Berchez (jud. Satu-mare) 8 Ianuarie, 30 Aprilie, 18 Iunie, 15 Oct.  
 Berchleș 29 Iunie.  
 Berzasca 23 Aprilie, 13 Iulie, 26 Oct.  
 Bezid (jud. Odorheiu) 31 Mai și 1 Iunie, 1—2 Oct., 11—12 Dec. —  
 2 Iunie, 3 Oct., 13 Dec.  
 Bicazul ardelean (jud. Neamțu, fost Ciuc) 21—23 Aprilie, 28—30 Sept. —  
 24 Aprilie, 1 Oct  
 Biertan 14—15 Apr., 2—3 Sept., 20 Dec. — 17 Apr., 5 Sept., 23 Dec.  
 Bileag (j. Nasăud) 22 Martie.  
 Birchiș 16 Ian., 25 Martie, 10 Iunie.  
 Bistrița 14—16 Februarie, 14—16 Mai, 19—24 Aug., 21—23 Noemvrie. —  
 17 Mai, 25 Aug., 24 Nov.

- Blaj** 🐾 17—19 Martie, 29 Iunie—1 Iulie, 25—27 Sept., 3—5 Decembrie. —  
 🐾 20 Martie, 2 Iulie, 28 Sept., 6 Decembrie.
- Bogoz** 🐾 8—10 Martie. — 🐾 11 Martie
- Bogşa-Montană** 🐾 11—14 Martie, 20—23 Mai. 1—4 Iulie 23—26 Sept.
- Boian** 🐾 10—12 Martie, 11—13 Iunie, 10—12 Sept., 11—13 Dec. —  
 🐾 13 Martie, 14 Iunie, 13 Septembrie, 14 Decembrie.
- Bontida** 🐾 13 Ianuarie, 7 Martie, 29 Iunie, 21 Aug., 20 Oct. — 🐾 14 Ian.,  
 8 Martie, 30 Iunie, 22 August, 21 Octombrie.
- Boroşineu (jud. Arad)** 🐾 6 Ian., 17 Iulie, 9 Oct. — 🐾 7 Ian., 18 Iulie, 10 Oct.
- Boroşneal-mare** 🐾 17 Februarie, 19 Mai, 25 August, 10 Nov. —  
 🐾 18 Febr., 20 Mai, 26 August, 11 Nov.
- Boroşsebeş** 🐾 21 Apr., 9 Sept., 8 Dec.
- Borşa** 🐾 si 🐾 13 Mai, 25 August, 23 Septembrie, 14 Oct., 7 Nov.
- Bozoviclu** 🐾 5 Apr., 3 Mai, 4 Oct., 20 Dec. — 🐾 6 Apr., 4 Mai, 5 Oct.,  
 21 Dec.
- Brad (judeţul Hunedoara)** 🐾 si 🐾 4 Martie, 3 Iunie, 2 Sept., 2 Decembrie.
- Bran** 🐾 7 Aug., 5 Oct. — 🐾 8 Aug., 6 Oct.
- Braşov** 🐾 6 Apr., 31 Mai, 25 Octombrie. — 🐾 26 Oct.
- Brateiu** 🐾 si 🐾 10 Martie, 31 Aug., 28 Oct., 28 Dec.
- Brestova** 🐾 si 🐾 2 Aprilie, 8 Octombrie.
- Bretcu** 🐾 24 Ian., 6 Aug., 25 Sept. — 🐾 25 Ianuarie, 7 Aug., 26 Sept.
- Bruia** 🐾 si 🐾 1 Martie, 24 Octombrie.
- Bucium (jud. Făgăraş)** 🐾 si 🐾 18 Martie, 2 Sept., 15 Decembrie.
- Budiul-de-Câmpie (j. T. A. r. ş)** 🐾 20—22 Iunie — 🐾 23 Iunie, 1 Nov.
- Buia** 🐾 25 Martie, 25 Oct. — 🐾 27 Martie, 27 Oct.
- Buneşti** 🐾 10—11 Februarie, 15—16 August. — 🐾 12 Febr., 17 August.
- Buteni (jud. Arad)** 🐾 si 🐾 1 Febr., 24 Mai, 6 Sept., 20 Decembrie.
- Buza** 🐾 19 Ianuarie, 19 Apr., 27 Iulie, 25 Oct. — 🐾 20 Ian., 20 Apr.,  
 28 Iunie, 26 Octombrie.
- Buziaş (j. Timiş)** 🐾 22 Ian., 22 Apr., 22 Iulie, 7 Oct.
- Cacova (jud. C-Severin)** 🐾 21 Aprilie, 3 Nov. — 🐾 22 Apr., 4 Nov.
- Cal** 🐾 19—21 Ian., 22 4 Mai, 1—3 Oct. — 🐾 22 Ian., 25 Mai, 4 Oct.
- Calnic (j. Alba)**, 🐾 3 Iulie, 2 Dec. — 🐾 4 Iulie, 3 Dec
- Câmpeni** 🐾 2 Apr., 17 Iunie, 9 Iulie, 18 Aug., 5 Nov
- Câmpia-Turzii (jud. Turda)** 🐾 31 Ian. — 2 Februarie, 5—7 Iulie, 18—20 Oct.  
 — 🐾 3 Febr., 8 Iulie, 21 Oct.
- Căpâlnaş (jud. C-Severin)** 🐾 13 Ian., 21 Martie, 5 Mai, 21 Iunie, 6 Iulie,  
 20 Sept., 20 Nov.
- Caransebeş** 🐾 28 Ian., 29 Aprilie, 5 August, 7 Oct. — 🐾 28—30 Ian.,  
 29—30 Apr. — 1 Mai, 5—7 August, 7—9 Octombrie.
- Caţa** 🐾 6 Mai 15 Sept. — 🐾 7 Mai 16 Sept.
- Cârţa (jud. Făgăraş)** 🐾 20 Martie, 20 Iulie, — 🐾 21 Martie, 21 Iulie.
- Carţfalău (judeţul Ciuc)** 🐾 14 Martie, 23 Ian., 15 Oct. — 🐾 15 Martie,  
 24 Iunie, 16 Oct.
- Caţa (jud. T-mare)** 🐾 17 Febr., 6 Mai, 15 Septemv. 16 Dec. — 🐾 18 Febr.,  
 7 Mai 16 Sept., 17 Dec.
- Cătina (jud. Cuj)** 🐾 1—2 Febr., 5—26 Apr. 25—26 Iulie, 25—26 Oct.  
 — 🐾 3 Febr., 21 Apr., 27 Iulie 27 Octombrie.
- Cazon (jud. Ciuc)** 🐾 1 Mai, 2 Iulie, 27 Nov.
- Cehul-Silvaniei** 🐾 10 Febr., 17 Martie, 2 Iunie, 21 Iulie, 8 Sept., 20 Oct.,  
 22 Dec. — 🐾 11 Febr., 18 Martie, 3 Iunie, 21 Iulie, 9 Sept., 21 Oct.,  
 23 Dec.
- Celca (j. Bihor)** 🐾 si 🐾 13—14 Ianuarie, 28—29 Apr., 30 Iunie — 1 Iulie,  
 20—21 Oct.
- Cermeiu (jud. Arad)** 🐾 21 Martie, 4 Iulie, 31 Oct.

- Cernatu (jud. Braşov) 🐾 și 🐾 3 Mai, 20 Sept.  
 Cernatul-de-jos 🐾 și 🐾 2 Aprilie, 5 Iulie, 20 Dec.  
 Cetatea-de-baltă (jud. T-mică) 🐾 5 Febr., 19 Martie. 🐾 și 🐾 21 Mai,  
 18-19 Aug, 5-6 Oct, 17 Dec. — 🐾 8 Februarie.  
 Chendul-mic (jud. Târnava-mică) 🐾 16-18 Februarie, 4-6 Noemvrie.  
 — 🐾 19 Februarie, 7 Noemvrie.  
 Chezdi-Oșorhei 🐾 2-3 Ian, 1-2 Mai, 25-27 Oct. — 🐾 4 Ian., 3 Mai,  
 28 Octomvrie.  
 Chibed (jud. Odorheiu) 🐾 16-17 Febr., 16-17 Mai, 29-30 Nov. —  
 🐾 19 Febr., 19 Mai, 2 Dec.  
 Chindul-mic 🐾 19-21 Febr., 4-6 Nov. — 🐾 22 Febr., 7 Noemvrie.  
 Chiochîș 🐾 6 Apr., 30 Oct.  
 Chirpâr 🐾 26 Ian, 20 Martie, 10 Iulie. — 🐾 28 Ian., 22 Martie, 12 Iulie.  
 Chişineu-Criş 🐾 17 Apr., 25 Sept., 4 Dec. — 🐾 18 Apr., 26 Sept., 5 Dec.  
 Clachi-Gârban 🐾 8 Mart., 21 Iun., 28 Sept. — 🐾 9 Mart., 22 Iunie, 29 Sept.  
 Clacova 🐾 8-11 Apr., 3-6 Iun., 26-29 August, 14-17 Oct., 11-14 Nov.  
 Cil (j. Arad) 🐾 și 🐾 21 Mart., 5 Iul., 25 Oct., 13 Dec.  
 Cincşor (jud. Făgăraş) 🐾 5 Martie, 15 Iul., 20 Oct. — 🐾 8 Martie,  
 16 Iulie, 21 Oct.  
 Cinc (jud. Făgăraş) 🐾 19 Febr., 7 Mai, 1 Oct., 10 Dec. — 🐾 22 Febr.,  
 10 Mai, 4 Oct., 13 Dec.  
 Cincul-mare 🐾 19 Febr., 21 Mai, 1 Oct., 8 Dec. — 🐾 22 Febr., 24 Mai,  
 4 Oct., 11 Dec.  
 Ciocman 🐾 8 Ianuarie, 27 Octomvrie.  
 Cisnădie 🐾 29 Iunie.  
 Cinc-Săndomire 🐾 17-18 Martie, 8-9 Oct. — 🐾 19 Martie, 10 Octomv.  
 Cinc-Sângeorgiu (jud. Ciuc) 🐾 21 Martie, 19 Dec — 🐾 22 Martie, 20 Dec.  
 Cinc-Sănmărtin 🐾 1-2 Mai, 7-8 Nov. — 🐾 3 Mai, 9 Noemvrie.  
 Ciuchiel (jud. Caraş) 🐾 și 🐾 2 Febr., 21 Mai 15 Aug., 26 Octomvrie.  
 Cluj 🐾 și 🐾 8-9 Ian., 10-11 Martie, 12-13 Iunie, 29-30 Iunie,  
 30 Oct. — 1 Nov. 🐾 24-25 Apr. — 🐾 10 Ian., 12 Martie, 13 Iunie,  
 1 Sept., 2 Nov.  
 Codlea 🐾 24 Apr., 29 Septemv. — 🐾 25 Apr., 30 Sept.  
 Cojocna 🐾 29-30 Martie, 3-4 Nov. — 🐾 31 Martie, 5 Noemvrie.  
 Comăna de jos (jud. Făgăraş) 🐾 30 Ianuarie, 24 Mai, 14 Sept. —  
 🐾 31 Ian., 25 Mai, 15 Sept.  
 Comloşul mare (Timiş) 🐾 27 Febr., 12 Iunie, 28 Aug., — 🐾 28 Febr.,  
 13 Iunie, 29 August.  
 Copăcel (jud. Făgăraş) 🐾 și 🐾 15 Febr., 25 Sept.  
 Copalnic-Mănăstur 🐾 23 Febr., 13 Aprilie, 25 Mai, 24 Aug., 12 Oct.,  
 7 Dec. — 🐾 24 Febr., 14 Aprilie, 26 Mai, 25 Aug., 13 Oct., 8 Decemvrie.  
 Coşsa-mare 🐾 21 Aug. — 🐾 24 August.  
 Coşsa-mică 🐾 și 🐾 25 Aprilie, 29 Iunie, 20 August, 13 Oct. 🐾 21 Apr.  
 — 🐾 28 Aprilie, 23 August.  
 Cornătel 🐾 31 Martie, 1 Aug. — 🐾 1 Aprilie, 2 Aug.  
 Corand (judeţul Odorheiu) 🐾 15 Ianuarie, 10 Mai, 1 Iulie, 22 August.  
 — 🐾 18 Ianuarie, 13 Mai, 4 Iulie, 25 Aug.  
 Covasna 🐾 10 Febr., 1 Mai, 21 Iulie, 10 Noemvrie. — 🐾 11 Februarie,  
 2 Mai, 22 Iulie, 11 Noemvrie.  
 Cozmeni (jud. Ciuc) 🐾 22-23 Ian., 19-20 Aug. — 🐾 25 Ian., 21 Aug.  
 Crasna 🐾 18 Ianuarie, 13 Aprilie, 12 Iulie, 11 Oct. — 🐾 19 Ianuarie,  
 13 Aprilie, 13 Iulie, 12 Oct.  
 Crihalma 🐾 25 Martie, 1 Iulie, 1 Dec. — 🐾 26 Mart., 2 Iulie, 2 Dec.  
 Criş 🐾 5 Ianuarie, 10 Iunie, 10 Oct. — 🐾 7 Ianuarie, 12 Iunie, 12 Oct  
 Crişpatac 🐾 24 Febr., 16 Iunie, 4 Octomvrie.

- Cristur** 🐄 21—22 Februarie, 1—2 Mai, 4—5 Iulie, 8—9 Septembrie. — 🐄 28—29 April. — 🐄 24 Febr., 4 Mai, 7 Iulie, 11 Septembrie. Expoziție și târg de reproducători masculi 28 Februarie, 1 Martie, târg de tauri.
- Criț** 🐄 22 Ian., 29 Aug. — 🐄 25 Ian., 1 Sept.
- Cucuta** 🐄 10 Aprilie, 25 Noembrie.
- Cugir** (jud. Hunedoara) 🐄 2 Apr., 20 Iulie, 14 Sept., 17 Dec. — 🐄 3 Apr., 21 Iulie, 15 Sept., 18 Dec.
- Dala săsească** 🐄 4—5 Aprilie, 10—11 Oct. — 🐄 6—7 Apr., 12—13 Oct.
- Dalboșei** (jud. C. S. verin) 🐄 10 Martie, 23 Octombrie.
- Daneș** 🐄 2—4 Martie, 17—19 Iunie 2—4 Oct. — 🐄 5 Martie, 20 Iunie, 5 Oct.
- Dârlos** 🐄 18 Martie, 19 Iunie, 8 Oct. — 🐄 20 Martie, 21 Iunie, 10 Oct.
- Dealul-frumos** (jud. Târnava-mare) 🐄 și 🐄 12 Sept.
- Deda** (jud. Muraș) 🐄 16—18 Ian., 4—6 Apr., 18—20 Sept. — 🐄 19 Ian., 7 Apr., 21 Iun., 21 Sept.
- Dej** 🐄 și 🐄 2—3 Mart, 13 Apr., 1—2 Iunie, 17—18 Aug., 12 Oct., 14—15 Dec
- Delta** (Irimieș) 🐄 20—21 Mart., 12—13 Iunie, 4—5 Sept., 27—28 Nov.
- Deva** 🐄 10—11 Ianuarie, 10—11 Mai, 31 Iulie—1 Aug. 27—28 Oct. — 🐄 14 Ian., 13 Mai, 3 Aug., 30 Oct.
- Dezna** (j. Arad) 🐄 și 🐄 13 Martie, 8 Mai, 11 Sept., 20 Noembrie.
- Diclu-Sânmartin** 🐄 26—28 Februarie, 28—30 Aprilie, 21—23 Iulie, 12—14 Octomb. — 🐄 1 Martie, 1 Mai, 24 Iulie, 15 Octombrie.
- Ditrău** 🐄 31 Ian. — 2 Febr., 28—30 Apr., 14—16 Iulie, 22—24 Nov. — 🐄 3 Febr., 1 Mai, 17 Iulie, 25 Nov.
- Dobra** (jud. Hunedoara) 🐄 21 Aprilie, 29 Iunie, 6 Sept., 24 Oct. 🐄 și 🐄 23 Apr., 1 Iulie, 8 Sept. 26 Oct.
- Drag** (judetul Cluj) 🐄 28 Aprilie, 6 Iulie, 18 August, 7 Noemv. 🐄 5 Iulie, 17 August. — 🐄 29 Aprilie, 7 Iulie, 19 Aug., 8 Noembrie.
- Drăgășani** (Vâlcea), 24 Martie, 29 Iunie, 15 August și 26 Octombrie.
- Drăguș** 🐄 și 🐄 27 Februarie, 21 Iulie.
- Drășoven** 🐄 10 Aprilie, 28 Aug. — 🐄 11 Aprilie, 29 Aug.
- Drășoveni** (Draoș, jud. T. mare) 🐄 26—23 Febr., 29—31 Octomb. — 🐄 1 Martie, 1 Noembrie
- Dridif** (Făgăraș) 🐄 27 Martie, 25 Sept. — 🐄 29 Mart., 27 Septembrie.
- Duca I. G.** (fost Cristur, jud. Odorheiu) 🐄 21—22 Febr. 1—2 Mai, 4—5 Iulie, 8—9 Sept., 14 Nov. Vite de prăsilă: 2× Februarie — 1 Martie. 🐄 28 Apr., 6 Sept. 🐄 și 🐄 24 Febr., 4 Mai, 7 Iulie, 11 Sept.
- Dumbrăveni** (Ibașfalau) 🐄 24 Ian., 23 Martie, 4 Mai, 2 Iulie, 18 Sept., 17 Noemv. — 🐄 27 Ian., 26 Martie, 7 Mai, 5 Iulie, 21 Sept., 20 Nov.
- Eteț** 🐄 1—2 Febr., 2—3 Aprilie, 22—23 Mai, 27—28 Sept. — 🐄 3 Febr., 4 Aprilie, 24 Mai, 29 Sept.
- Făgăraș** 🐄 15 Martie, 2 Iunie, 7 Sept., 4 Dec. — 🐄 17 Martie, 4 Iunie, 9 Sept., 7 Dec.
- Făget** 🐄 și 🐄 2 Ianuarie, 17 Martie, 21 Apr., 6 Iunie, 25 Iunie, 11 Aug., 22 Oct., 2 Decembrie.
- Fântânele** (jud. Odorheiu) 🐄 22—24 Ian., 9—11 Iunie, 22—24 Nov. — 🐄 5 Ian., 12 Iunie, 25 Nov.
- Fărcașlaca** (jud. Odorheiu) 🐄 5—7 Mai, 16—18 Aug., 9—11 Nov. — 🐄 8 Mai, 19 Aug., 12 Nov.
- Feldioara** (jud. Brașov) 🐄 24 Martie, 13 Dec. — 🐄 25 Martie, 14 Dec.
- Felmer** (j. Făgăraș) 🐄 1 Aprilie, 1 Sept. — 🐄 2 Apr., 2 Septembrie.
- Focșani** 24 Iunie.
- Ferihaz** (jud. Târnava-mare) 🐄 21 Martie, 20 Oct. — 🐄 22 Martie, 21 Oct.
- Frata** (jud. Cluj) 🐄 5—7 Mai, 1—3 Aug., 7—9 Nov.
- Frumoasa** 🐄 4—6 Ian., 11—13 Apr., 27—29 Iunie, 6—8 Septemv. — 🐄 7 Ianuarie 14 Aprilie, 30 Iunie, 9 Septembrie.

- Galați 2 Februarie, 21 Mai, 6 August, 14 Octombrie.
- Gâlgău (jud. Soln.-Dob.) 22 Aprilie, 9 Septemv — 23 Apr., 10 Sept.
- Garbova 15 Mai, 29 Oct. — 17 Mai, 31 Oct.
- Gârcei (Sălaj) 19 Mart., 24 Iunie, 21 Sept., 25 Nov.
- Geaca (jud. Cluj) 6 Iulie.
- Geoagiu de Jos (jud. Hunedoara) 6-7 Aprilie, 1-2 Iulie, 3-4 Septemvrie, 18-19 Decemv. — 8 Aprilie, 3 Iulie, 5 Sept., 20 Dec.
- Gheorgheni (jud. Ciuc) 17-19 Martie, 1-14 Iunie, 4-6 Sept., 10-12 Decemv. — 20 Martie, 16 Iunie, 7 Septemvrie, 13 Decemvrie
- Gherla 4 Februarie, 29 Aprilie, 3 Iunie, 29 Iulie, 28 Oct., 23 Dec. — 24 Apr. — 5 Febr., 30 Apr., 4 Iunie, 30 Iulie, 29 Oct., 24 Dec.
- Ghițeniș (jud. Timiș) 4 Apr., 13 Iunie, 12 Septemv
- Ghimpeș-Păget (Ciuc) 20-21 Ian., 22-23 Aug. — 22 Ian., 24 Aug.
- Ghindari (jud. Odorheiu) 21-22 Apr., 21-22 Iunie, 6-7 Sept., 29-31 Dec — 19-20 Aprilie. — 27-28 Dec. — 24 Apr., 24 Iunie, 9 Septemvrie, 2 Ianuarie, 2 Ian 1938.
- Ghioroc 14 Martie, 26 Septemvrie.
- Ghiriș 31 Ian.-2 Februarie, 5-7 Iulie, 18-20 Oct. — 3 Februarie, 8 Iunie, 21 Oct.
- Ghalacuta 23-24 Ian., 10-11 Iunie, 23-24 Nov. — 25 Ian., 12 Iunie, 25 Noemvrie
- Gilău (j. Cluj) 19 Apr., 23 Iulie, 10 Dec. — 20 Apr., 24 Iulie, 11 Dec.
- Grădiște (Narmisegetuza, jud. Hunedoara) 15 Mai, 26 Octombrie.
- Gurghiu 21-22 Apr., 8-9 Sept. — 23 Aprilie, 10 Sept.
- Gurulan 28 Ianuarie, 13 Martie, 13 Mai, 18 Aug., 20 Noemvrie. — 29 Ianuarie, 14 Martie, 14 Mai, 19 Aug., 21 Noemvrie.
- Hadad 9 Ianuarie, 12 Martie, 14 Mai, 25 Iunie, 23 Iulie, 29 Octombv.
- 10 Ian., 13 Martie, 15 Mai, 26 Iunie, 24 Iulie, 23 Octombrie.
- Haidacut (Timiș) 16 Ian., 16 Mai, 14 Sept.
- Hălmeagiu (jud. Arad) și 20 Martie, 24 Aprilie, 3 Iulie, 11 Sept., 4 Dec.
- Hălmeag 11 Apr., 16 Oct. — 12 Aprilie, 16 Oct
- Hărăscrac 9-11 Martie, 29 Iunie-1 Iulie, 13-15 Aug., 16-18 Nov. — 12 Mart., 2 Iulie, 16 Aug., 19 Noemvrie.
- Hâșmașul-Lăpușului 25 Martie, 6 Dec.
- Hațeg 30-31 Ianuarie, 17 Martie, 12-13 August, 4-5 Sept. — 2 Febr., 20 Martie, 16 Aug., 8 Sept.
- Hendorf 14 Apr., 14 Iulie, 8 Nov. — 16 Aprilie, 16 Iulie, 10 Nov.
- Hetar (jud. I.-mare) 30-31 Ianuarie, 25-26 Iunie, 10-11 Octombrie — 1 Februarie, 2 Iunie, 12 Oct
- Hida 6 Apr., 28 Sept. și 28 Ian., 20 Dec. — 7 Apr., 29 Sept.
- Hodod (jud. Sălaj) 11 Ianuarie, 8 Martie, 3 Mai, 28 Iunie, 19 Iulie, 27 Sept., 25 Octombv., 29 Nov. — 12 Ianuarie, 9 Martie, 4 Mai, 29 Iunie, 20 Iulie, 28 Sept., 26 Oct., 30 Nov.
- Hodoș 25-27 Ianuarie, 14-16 Apr., 18-20 Septemv. — 11-13 Aprilie. — 28 Ianuarie, 17 Aprilie, 21 Septemvrie.
- Hoghilag și 1 Aprilie, 26 August.
- Homorod 15 Mart., 29 Iunie, 15 Nov. — 17 Mart., 1 Iulie, 17 Nov.
- Hosman (jud. Sibiu) 7 Apr., 22 Sept — 9 Apr., 24 Septemvrie.
- Huedin 24 Ian., 8 Februarie, 22 Martie, 10 Mai, 25 Iulie, 20 Sept., 24 Nov., 20 Dec. — 25 Ian., 9 Februarie, 23 Martie, 11 Mai, 28 Iulie, 21 Sept., 25 Noemvrie, 21 Decemvrie.
- Hundrubeclu 5 Iulie, 13 Nov. — 7 Iulie, 15 Nov.
- Hunedoara 10-12 Martie, 25-27 Mai, 26-28 Iunie, 26-28 August, 11-13 Noemvrie. — 24-25 Iunie. — 13 Martie, 23 Mai, 29 Iunie, 29 Aug., 14 Nov.







































































- Huşasa** (jud. Târn.-mică) 🐾 23—25 Febr., 20—22 Iunie, 23—25 Oct. — 🐾 28 Febr., 23 Iunie, 26 Oct.
- Iacobeni** 🐾 27 Apr., 26 Octomvrie. — 🐾 29 Aprilie, 28 Octomvrie.
- Iara de jos** (jud. Turda) 🐾 28—30 Apr., 30 Sept., — 2 Oct. — 🐾 1 Mai, 3 Octomvrie.
- Ibişdorful-săseş** 🐾 11—12 Martie, 26—27 Octomvrie.
- Iclod** (jud. Someş) 🐾 şi 🐾 12 Ian., 30 Martie, 10 August, 19 Octomvrie.
- Iclu** (jud. M.-Turda) 🐾 2 Iulie.
- Iernut** 🐾 7—9 Ian., 20—22 Martie, 29 Iunie—1 Iulie, 1—3 Nov. — 🐾 10 Ian., 23 Martie, 2 Iulie, 4 Nov.
- Ighişul-nou** 🐾 şi 🐾 11—12 Martie, 26—27 Octomvrie.
- Ighiu** 🐾 8—13 Mai, 20—25 Octomv. — 🐾 14 Mai, 26 Octomvrie.
- Ileanda-mare** 🐾 9 Febr., 1 Mai, 17 Aug., 15 Oct. — 🐾 10 Febr., 2 Mai, 18 Aug., 16 Oct.
- Ileni** (jud. Treiscaune) 🐾 şi 🐾 10 Ianuarie, 1 Mai, 4 Septemvrie.
- Ilia** (jud. Hunedoara) 🐾 23 Iunie, 14 August, 28 Sept. 🐾 şi 🐾 7 Ian., 25 Martie, 24 Iunie, 15 Aug., 29 Sept.
- Intorsura Buzăului** 🐾 2 Mai, 29 Septemv. — 🐾 3 Mai, 30 Septemvrie.
- Jibău** (jud. Salaj) 🐾 17 Februarie, 24 Martie, 3 Mai, 23 Iunie, 13 Iulie, 18 August, 12 Oct., 14 Dec. — 🐾 18 Febr., 4 Mai, 14 Iulie, 13 Oct., 15 Dec.
- Jibert** (j. Târn.-mare) 🐾 1 Mai, 1 Aug., 20 Dec. — 🐾 2 Mai, 2 Aug., 21 Dec.
- Jidveiu** (jud. Târn.-mică) 🐾 15—17 Ian., 15—17 Mai, 4—6 Septemvr., 22—24 Nov. — 🐾 18 Ian., 18 Mai, 7 Sept., 25 Noemvrie.
- Jimborul-mare** 🐾 20 Ian., 4 Mai, 22 Iunie, 27 Aug., 22 Nov.
- Jucul-de-jos** 🐾 1—3 Mai.
- Lăpuş** (jud. Someş) 🐾 17 Mart., 14 Iunie, 6 August, 6 Dec. — 🐾 18 Mart., 15 Iunie, 7 August, 7 Dec.
- Lăpuşul unguresc** 🐾 18 Ian., 13 Mai, 6 Iulie, 26 Sept. — 🐾 19 Ian., 14 Mai, 7 Iulie, 27 Sept.
- Laslea-mare** 🐾 15 Febr., 15 Iulie, 15 Oct. — 🐾 18 Febr., 18 Iulie, 18 Oct.
- Lechiţa** (jud. Năsăud) 🐾 27—28 Febr., 23—24 Apr., 30—31 Mai, 19—20 Sept., 18—19 Dec. — 🐾 1 Mart., 25 Apr., 1 Iun., 21 Sept., 20 Dec.
- Lipova** (jud. Timiş) 🐾 23 Apr., 20 Iulie, 8 Sept., 8 Nov.
- Lisa** (jud. Făgăraş) 🐾 21 Sept., 🐾 şi 🐾 3 Iunie.
- Lona** (j. Someş) 🐾 şi 🐾 23 Ian., 24 Mai, 16 August.
- Lovnic** 🐾 5 Martie, 6 Iulie. — 🐾 7 Martie, 8 Iulie.
- Ludoş** (jud. Sibiu) 🐾 15 Apr., 27 Sept. — 🐾 16 Apr., 28 Septemvrie.
- Luduş** (jud. Turda) 🐾 1—3 Mai, 1—3 Oct. — 🐾 4 Mai, 4 Octomvrie.
- Lugoj** 🐾 şi 🐾 9 febr., 23 Martie, 4 Mai, 29 Iun., 10 Aug., 19 Oct., 14 Dec.
- Luna-de-jos** (jud. Someş) 🐾 şi 🐾 25 Ian., 3 Mai, 16 Aug.
- Lunca** 🐾 25 Aprilie, 21 Septemvrie.
- Lupeni** (jud. Odorhei) 🐾 5 Mai, 16 August, 9 Nov.
- Lupşa** (j. T.-Aries) 🐾 şi 🐾 11 Ian., 3 Mai, 20 Iul., 18 Sept., 21 Nov.
- Macfalău** 🐾 21—23 Apr. 21—23 Iunie, 6—8 Sept., 30 Dec. 1937—1 Ian. 1938. 🐾 19—20 Apr. 🐾 28—29 Dec. — 🐾 24 Apr., 24 Iun., 9 Sept., 2 Ian. 1938.
- Măgheraş** 🐾 5 Febr., 9 Aprilie, 4 Aug., 14 Noemv. — 🐾 6 Febr., 10 Aprilie, 5 August, 15 Noemv.
- Mălâncrav** 🐾 11 Martie, 12 Iunie, 29 Septemvrie. — 🐾 12 Martie, 13 Iunie, 30 Septemvrie.
- Mânărade** (jud. Alba-inf.) 🐾 28 Octomvrie.
- Mânăstarul-ung.** 🐾 18 Martie, 28 Iunie, 19 Aug., 10 Nov. — 🐾 19 Martie, 29 Iunie, 20 August, 11 Noemvrie.









































































- Marcod (jud. Murăș) 🐾 29—31 Martie, 14—16 Sept. 🐾 26—28 Martie.  
 — 🐾 1 Apr., 17 Sept.
- Mărgineni 🐾 6 August
- Marpod 🐾 1 Martie, 15 Mai, 10 Aug., 30 Oct. — 🐾 3 Martie, 17 Mai,  
 12 Aug 1 Nov.
- Mărtinuș 🐾 11—12 Febr., 13—14 Mai, 29—30 Aug — 🐾 14 Febr.,  
 16 Mai, 1 Septembrie.
- Mediaș 🐾 15—17 Febr., 10—12 Aprilie, 28—30 Mai, 9—12 Iulie, 20—22  
 Septemv., 27—29 Noemv. 🐾 de prăsilă 20 Martie. — 🐾 18 Febr.,  
 13 Iulie, 23 Sept., 30 Noemvrie.
- Mehadia 🐾 și 🐾 2 Ian., 24 Martie, 26 Iunie, 9 Oct.
- Mercurea (jud. Sibiu) 🐾 22—23 Febr., 25—26 Iunie, 17—18 August,  
 9—10 Nov. — 🐾 24 Febr., 27 Iunie, 19 August, 11 Noemvrie.
- Merghindeal 🐾 21 Aprilie, 23 August, 21 Octomv. — 🐾 23 Aprilie,  
 25 August, 23 Oct.
- Micăsasa 🐾 25 Ianuarie, 17 Mai, 10 Octomvrie. — 🐾 28 Ianuarie,  
 20 Mai, 13 Octomvrie.
- Miercurea-Ciucului 🐾 26—28 Ian., 4—6 Mai, 10—12 Iulie, 26—28 Sept.  
 — 🐾 29 Ian., 7 Mai, 13 Iul., 29 Sept.
- Mercurea-Nirajului 🐾 și 🐾 21—23 Febr., 3—4 Mai, 29—30 Iulie, 7—8  
 Decembrie 1—2 Mai. — 🐾 24 Febr., 5 Mai, 1 August, 10 Dec.
- Miercurea-Murășului 🐾 21—23 Febr., 29—31 Iulie, 7—9 Decemv. —  
 🐾 24 Febr., 1 August, 10 Decemv.
- Mihăș (jud. Cluj) 🐾 și 🐾 21—23 Ianuarie.
- Mociu (jud. Cluj) 🐾 15—16 Febr., 20 Martie, 7—8 Iunie 16—17 August,  
 18—19 Oct., 18—19 Dec. — 🐾 16—17 Febr., 20—21 Mart., 8—9 Iunie,  
 19—20 Oct., 19—20 Dec
- Moldova nouă 🐾 5 Mai, 24 Iunie.
- Moldova veche 🐾 și 🐾 21 Apr., 27 August.
- Monor 🐾 11—12 Martie, 21—22 Mai, 25—26 Septemv. — 🐾 13 Martie,  
 23 Oct., 27 Septembrie
- Moșna 🐾 2 Febr., 21 Aprilie, 26 August. 🐾 17 Apr. — 🐾 4 Febr., 24  
 Apr., 28 August.
- Motiș 🐾 16 Martie, 18 Mai, 2 Nov. — 🐾 19 Martie, 20 Mai, 5 Nov.
- Movila (J. Tr.-mare) 🐾 8 Mai, 13 Nov. — 🐾 9 Mai, 15 Noemvrie.
- Murăș-Ludoș 🐾 1—3 Mai, 1—3 Oct. 🐾 28 Apr.—1 Mai. — 🐾 4 Mai, 4 Oct.
- Nadeș 🐾 2 Februarie, 25 Apr., 28 Oct. — 🐾 5 Febr., 28 Apr., 31 Oct.
- Nășaud 🐾 25—26 Mai, 23—24 Aug., 6—7 Noemvrie. — 🐾 27 Mai, 25  
 Aug., 8 Noemvrie.
- Noerich 🐾 1—2 Februarie, 5—6 Mai, 16—17 Oct. — 🐾 3 Febr., 7 Mai,  
 18 Oct.
- Oclandul-Homorodului 🐾 25—27 Apr., 24—26 Oct. — 🐾 28 Apr., 27 Oct.
- Ocna-Sibiului 🐾 29—31 Martie, 3—5 Aug., 17—19 Dec. — 🐾 1 Apr.,  
 6 August, 20 Dec.
- Ocna-Murășului 🐾 9 Apr., 6 Aug. — 🐾 12 Apr., 9 Aug.
- Odorheiu 🐾 1—3 Martie, 28—30 Mai, 1—3 Octomvrie: 18—20 Dec. 🐾  
 10—12 Apr., 28—30 Septemv. — 🐾 4 Martie, 31 Mai, 4 Oct., 21 Dec.
- Ogra (jud. Tr.-mică) 🐾 5 Apr., 15 Iunie, 13 Sept., 15 Dec. — 🐾 8 Apr.,  
 18 Iunie, 16 Septemv., 18 Dec.
- Olafăului-mare 🐾 9—11 Martie, 26—28 Nov. — 🐾 12 Martie, 29 Nov.
- Olpret (jud. Someș) 🐾 și 🐾 26 Apr., 9 Iunie, 1 Aug., 10 Oct., 15 Dec.
- Oraștie 🐾 11 Martie, 1 Iunie, 1 Oct., 1 Decembrie. — 🐾 14 Martie,  
 4 Iunie, 4 Oct., 4 Dec.
- Orașița 🐾 25 Martie, 25 Iulie
- Orlat 🐾 și 🐾 26 Martie, 15 August.











































- Ormenișul-de-Câmpie 🐾 16—17 Ianuarie, 3—4 Mai, 4—5 Iulie, 16—17 Dec 🐾 10—12 Decemvrie. 🐾 15—17 Aprilie. — 🐾 18 Ian., 5 Mai, 6 Iulie, 18 Dec.
- Orșova 🐾 1—3 Mai, 17—19 Septemvrie.
- Orțidorf (jud Timiș) 🐾 24 Apr., 8 Sept.
- Ozun (j. Treiscaune) 🐾 17 Martie, 24 Martie, 26 Mai, 14 Iulie, 8 Sept., 17 Oct., 8 Dec. — 🐾 19 Martie, 26 Martie, 28 Mai, 16 Iulie, 10 Sept., 19 Oct., 6 Dec
- Palos 🐾 10 Martie, 31 Iulie, 5 Dec. — 🐾 11 Martie, 1 Aug., 6 Dec.
- Pâncota (jud Arad) 🐾 27 Martie, 1 Mai, 31 Iulie, 2 Oct. — 🐾 28 Martie, 2 Mai, 1 Aug., 3 Oct.
- Pantlceu 🐾 23 Iunie, 9 Sept. — 🐾 24 Iunie, 10 Sept.
- Păpauți 🐾 și 🐾 15 Febr., 10 M 1, 12 Aug., 29 Oct.
- Paplu-Iarian (jud Turda) 🐾 20 Iunie, 15 Sept. — 🐾 21 Iun., 16 Sept.
- Pecica (j. Arad) 🐾 20 Martie, 21 Aug. — 🐾 21 Mart., 22 August.
- Pecica-ungureasca 🐾 9 Mai, 14 Septemvrie.
- Pelișor (jud. Târnava-mare) 🐾 2 Aprilie, 26 Oct. — 🐾 3 Apr., 27 Oct.
- Periamos (jud. Timiș) 🐾 24 Apr., 15 Iunie, 24 Sept.
- Perșani (jud Făgăraș) 🐾 și 🐾 22 Martie, 14 Sept.
- Petelea 🐾 23—25 Iun. 3—5 Dec. — 🐾 26 Iunie, 6 Dec.
- Petriș (jud. Arad) 🐾 24 Febr., 14 Martie, 10—11 Iunie, 19—20 Iulie, 14 Oct., 20 Decemvrie.
- Petriș (jud Bistrița-Năsăud) 🐾 30—31 Martie, 26—27 Oct. — 🐾 1 Apr., 28 Octomvrie
- Petroșani (j. Huned) 🐾 și 🐾 13—15 Mai, 13—15 Oct.
- Pișcolt (jud Bihor) 🐾 3 Martie, 1 Sept.
- Pitești 23 Aprilie, 9 Mai, 21 Mai, 24 Iunie.
- Plăeșii-de-jos 🐾 1 Mai, 2 Iulie, 27 Noemv.
- Poiana-Sibiului 🐾 5 Mai, 11—12 Iulie, 19—20 Sept. — 🐾 6 Mai, 13 Iulie, 21 Sept.
- Poiana-Sărată 🐾 30 Martie, 19 Mai, 14 Iulie, 25 Oct., — 🐾 31 Martie—1 Aprilie, 20 Mai, 15 Iulie, 26 Oct.
- Poplaca 🐾 și 🐾 10—11 Martie, 27—28 Sept.
- Porumbacu-de-jos 🐾 14 Apr., 1 Sept. — 🐾 16 Apr., 3 Septemvrie.
- Praid 🐾 16—17 Martie, 23—24 Iulie, 12—13 Octomv., 14—15 Dec. — 🐾 19 Martie, 26 Iulie, 16 Octomv., 17 Decemvrie.
- Prejmer (j. Brașov) 🐾 2 Febr., 5 Aug — 🐾 3 Febr., 6 August.
- Proștea-mare 🐾 29 Ian., 6 Apr., 10 Iunie, 26 Oct — 🐾 1 Febr., 13 Iunie.
- Prundul-bârgăului 🐾 7—8 Ianuarie, 12—13 Aprilie, 30 Iunie—1 Iulie, 27—29 Oct — 🐾 9 Ian., 14 Apr., 2 Iulie, 30 Oct.
- Pul (jud Hunedoara) 🐾 și 🐾 1 Mai, 14 Oct.
- Racoșul-de-jos 🐾 23 Apr., 23 Iunie, 21 Sept., 7 Dec. — 🐾 24 Aprilie, 24 Iunie, 22 septemv., 8 Decemv.
- Racovița-Olt 🐾 și 🐾 9 Martie, 20 August.
- Radna (jud Arad) 🐾 4 Iunie, 1 Oct.
- Râșnov 🐾 24 Ianuarie, 11 Iulie, — 🐾 25 Ian., 12 Iulie.
- Râmlcu-Valcea 14 Octomvrie.
- Recaș (Timiș) 🐾 și 🐾 20 Febr., 19 Iun., 28 Aug., 30 Oct.
- Reghin 🐾 14—18 Februarie, 7—11 Mai, 5—9 Aug. 18—22 Oct., 11—12 Dec 11—13 Febr., 4—6 Mai, 2—4 August, 15—17 Octomv., 10 Dec. 🐾 1—3 Mai, 30 Iulie—1 August. — 🐾 19 Februarie, 12 Mai, 10 August, 23 Octomvrie.
- Reșița 🐾 și 🐾 23 Aprilie, 20 Iulie, 14 Sept., 29 Oct.
- Rețeg 🐾 4—6 Mai, 9—11 Iul., 25—27 Sept. — 🐾 7 Mai, 12 Iul., 28 Sept.
- Retiș (jud. Târn mare) 🐾 7—8 Mai, 13 Sept. — 🐾 10 Mai.



- Richiş (jud. Târn. mică) 🐄🐄 25 Martie, 13 Noemv. — 🐄 27 Martie, 15 Nov.
- Rimetea (jud. Turda) 🐄🐄 13—15 Mai, 7—9 Octomvrie. — 🐄 18 Mai, 10 Oct.
- Rodna 🐄🐄 17—18 Febr., 1—3 Mai, 22—23 Iun., 7—9 Aug., 26—27 Oct., 13—14 Dec. — 🐄 19—20 Febr., 4 Mai, 24—25 Iunie, 10 Aug., 28—29 Oct., 15 Dec.
- Roşia-montană 🐄 15 Martie, 15 Oct.
- Rovine (jud. Arad) 🐄🐄 1 Mai, 11 Sept. — 🐄 2—3 Mai 12—13 Sept.
- Rupea 🐄🐄 10—11 Ian., 3—4 Apr., 22—23 Iul., 7—8 Oct. — 🐄 13 Ian., 6 Apr., 25 Iulie, 10 Oct.
- Ruşii-Munţi 🐄 30 Martie, 30 Septemvrie.
- Săbăd 🐄🐄 14—16 Aprilie, 4—6 Octomv. — 🐄 17 Aprilie, 7 Octomvrie.
- Săcel (jud. Sibiu) 🐄🐄 şi 🐄 20 Mai, 25 Oct.
- Sacul 🐄 24 Mai, 8 Nov.
- Sălaşul-de-sus 🐄🐄 4—5 Mai, 10—11 Oct. — 🐄 6 Mai, 12 Octomvrie.
- Sălcina-de-jos (Iurda) 🐄🐄 şi 🐄 4 Apr., 8 Mai, 30 Iunie, 10 Aug., 20 Octomvrie, 10 Dec.
- Sălişte (jud. Sibiu) 🐄🐄 5 Aprilie, 12 Iunie, 5 Oct. 🐄 şi 🐄 4 Apr., 11 Iunie, 4 Oct. — 🐄 6 Aprilie, 14 Iunie, 7 Octomvrie.
- Sămbăta-de-jos 🐄🐄 22 Apr., 8—9 Iunie, 14 Sept. — 🐄 23 Apr., 10 Iunie, 15 Septemvrie.
- Sămbăta de sus (judeţul Făgăraş) 🐄🐄 12 Apr., 9 Aug. — 🐄 14 Apr., 11 Aug.
- Săncraiu-Almaşului 🐄🐄 şi 🐄 2 Febr., 22 Apr., 6 Aug., 26 Octomvrie.
- Săndominic (jud. Cluj) 🐄🐄 16—18 Martie, 7—9 Oct. — 🐄 19 Martie, 10 Oct.
- Sângeorgiul-de-pădure 🐄🐄 19 Martie, 2 Iulie, 26 Oct., 11 Dec. — 🐄 21 Martie, 4 Iul., 28 Oct., 13 Dec.
- Sângeorgiul-săsesc 🐄🐄 29—31 Ian., 5—7 Mai, 29—31 Iulie, 29—31 Oct. — 🐄 1 Febr., 8 Mai, 1 Aug., 1 Nov.
- Sănmărtin 🐄🐄 1—2 Mai, 7—8 Nov. — 🐄 3 Mai, 9 Nov.
- Sănmărtinul Homorodului 🐄🐄 12—13 Febr., 14—15 Mai, 30—31 Aug. — 🐄 14 Febr., 16 Mai, 1 Sept.
- Sănmiclăuş (jud. T.-mică) 🐄🐄 22 Apr., 18 Sept., 10 Dec. 🐄 7—8 Apr., 11 Sept. — 🐄 25 Apr., 21 Sept., 13 Dec.
- Săni-Nicolaul-Mare (J. Torontal) 🐄🐄 şi 🐄 3 Apr., 3 Iulie, 23 Octomvrie, 18 Decemvrie.
- Săni-Paul (jud. T.-mică) 🐄🐄 21 Martie, 1 Iunie, 25 Aug., 27 Dec. — 🐄 24 Martie, 4 Iunie, 28 August, 30 Dec.
- Sântămărie-Orlea 🐄🐄 22—23 Apr., 6—7 Sept. 🐄 20—21 Apr., 4—5 Sept. — 🐄 24 Apr., 8 Sept.
- Sântămăria-de-platră (jud. Hunedoara) 🐄🐄 🐄🐄 şi 🐄 13 Ian., 6 Mai, 14 Octomvrie.
- Şercala 🐄🐄 8—9 Mai, 21—22 Aug., 9—10 Nov. — 🐄 10 Mai, 23 Aug., 11 Noimvrie.
- Şarmaş 🐄🐄 18—19 Ianuarie, 18—19 Aprilie, 8—9 Iunie, 27—28 Aug., 8—9 Oct., 4—5 Dec. — 🐄 20 Ian., 20 Aprilie, 10 Iunie, 29 August, 10 Oct., 6 Dec.
- Şaroşul-săsesc (Târnava-mică) 🐄🐄 7—8 Apr., 22—23 Oct. — 🐄 10 Aprilie, 25 Octomvrie.
- Săsaşi (jud. Sibiu) 🐄🐄 20 Aprilie, 27 Iulie, 7 Oct. — 🐄 21 Apr., 28 Iulie, 8 Octomvrie.
- Saschiz 🐄🐄 10 Ianuarie, 20 Mai, 1 Aug., 23 Nov. 🐄 şi 🐄 20 Nov. — 🐄 12 Ian., 22 Mai, 3 Aug., 25 Nov.
- Săsciori (jud. Sibiu) 🐄🐄 28 Martie, 24 Oct., 18 Dec. — 🐄 30 Martie, 26 Oct., 20 Dec.
- Săvăghisla (jud. Cluj) 🐄🐄 24—26 Apr., 25—27 Oct. — 🐄 27 Apr., 28 Oct.

- Săvârșin (jud. Arad)  și  14 Febr., 1 Apr., 13 Mai, 15 Iunie, 18 Aug.  
1 Oct., 3 Dec.
- Sebeș (jud. Alba)  26—27 Ianuarie, 4 Martie, 21—22 Aprilie, 30—31  
Mai 21—22 August, 4 Nov.  6 Aprilie, 1 Oct —  29 Ian., 5  
Martie, 24 Apr, 1 Iunie, 24 Aug., 5 Nov.
- Șelca-mare  1 Martie, 6 Mai, 28 Aug, 10 Decembrie.  2 Mai. Miei:  
9 Mai. —  3 Martie, 10 Mai, 30 Aug., 13 Dec.
- Șelca-mică  6 Martie, 21 Iunie, 8 Nov. —  9 Martie, 24 Iunie,  
11 Nov
- Selcuș  8 Apr., 13 Aug., 8 Dec. —  11 Apr., 16 Aug., 11 Dec.
- Seliștat  19 Mai, 22 Sept. —  20 Mai, 23 Sept.
- Seneruș (jud. T. mică)  10 Aprilie, 28—29 Iunie, 26—27 Octombrie.  
—  11 Aprilie, 30 Iunie, 28 Oct.
- Șercaia (jud. Făgăraș)  8 Mai, 21 Aug, 9 Nov. —  11 Mai, 23 Aug.,  
11 Noembrie
- Sf. Gheorghe  29 Iunie. —  24—25 Febr., 28—29 Apr., 30 Iunie—1  
Iulie, 13—14 Octombrie.
- Sibiu  9—10 Ian., 24—25 Apr., 28—29 Iunie, 10—11 Sept., 30—31  
Oct. Vite de prăsilă: 23 Apr.  11—12 Ian., 26—27 Aprilie, 30 Iun.,  
12—13 Sept, 1—2 Nov.  21—22 Apr., 7—9 Sept. —  12 Ianua-  
rie, 28 Aprilie, 15 Septembrie.
- Șibot (jud. Hunedoara)  și  11 Mai, 8 Nov.
- Șic (jud. Someș)  și  24 Febr., 8 Iulie, 27 Sept., 18 Oct., 30 Nov.
- Șieu (jud. Năsăud)  14 Ian., 14 Apr., 14 Iulie, 9 Oct. —  15 Ianuarie,  
15 Aprilie, 15 Iulie, 10 Octombrie.
- Șleul-mare  30 Septembrie. —  1 Octombrie.
- Șighetul Marmațel  15—16 Martie, 21—22 Iunie, 19—20 Iulie, 4—5 Sept.,  
16—17 Oct., 18—19 Dec.
- Șighișoara  15—16 Ian., 13—14 Martie, 30 Apr., 21—22 Iunie, 15—16  
Sept., 1—2 Nov. —  18 Ian., 16 Mart., 3 Mai, 24 Iunie, 18 Sept., 4 Nov.
- Șilimeghiu  1 Ian., 20 Iunie, 15 Aug.
- Șilindia  30 Mai, 10 Oct., 19 Decembrie.
- Șimandul de sus  6 Februarie, 8 Mai, 11 Sept. —  7 Februarie, 9  
Mai, 12 Septembrie.
- Simeria (jud. Hunedoara)  26—27 Febr., 15—16 Iulie, 11—12 Sept.,  
23—24 Oct —  1 Martie, 18 Iulie, 14 Sept., 26 Oct.
- Șimișna (jud. Someș)  și  22 Ian., 29 Apr., 29 Aug., 30 Nov.
- Șimleul-Silvaniei  20 Mai, 28 Oct.  și  19 Martie, 25 Iun.,  
3 Sept., 21 Dec
- Șimon (j. Brașov)  8 Aug., 20 Nov. —  9 Aug., 21 Nov.
- Șinca-veche  9 Martie, 29 Aprilie, 20 Iulie, 25 Octomb.  și   
10 Martie, 30 Aprilie, 21 Iulie, 28 Oct.
- Șintereag (jud. Someș)  2 Feb., 23 Iunie. —  3 Febr., 24 Iunie.
- Șiria  10 Ian., 13 Martie, 5 Iunie, 14 August, 25 Sept., 27 Nov.  
—  11 Ian., 14 Martie, 6 Iunie, 15 August, 26 Sept., 28 Nov.
- Șlimnic  1 Iunie, 14 Oct —  2 Iunie, 15 Oct.
- Șoaraș (jud. Târnava-m.)  7—8 Apr., 17—18 Sept. —  9 Apr., 19 Sept.
- Șoborșin  14 Febr., 13 Mai, 18 August, 3 Decembrie.
- Șomartin  2 Aprilie, 28 Iulie, 4 Nov. —  5 Apr., 31 Iulie, 7 Nov.
- Șomcuta-mare  și  28 Febr., 25 Martie, 23 Apr., 20 Aug., 11 Nov.,  
25 Dec.
- Someș-Gurislău (jud. Sălaj)  1 Mai, 7 August, 8 Nov. —  2 Mai,  
8 August, 9 Noembrie.
- Sovata  și  10—11 Ian., 12—13 Apr., 12—13 Iulie, 30 Sept.—1 Oct.  
 10—11 Apr. —  12 Ian., 14 Apr., 14 Iulie, 2 Oct.

- Spermezeu  19 Mai, 9 Sept. —  20 Mai, 10 Sept.
- Streln-Sângeorgiu (jud Huned.)  și  6 Mai, 14 Sept., 18 Dec
- Supurul-de-jos  și  21 Febr., 28 Martie, 25 Apr., 11 Iulie, 29 Aug.,  
10 Oct., 14 Nov., 12 Dec.
- Taga  16 Martie, 18 Mai.
- Tâlmaci  27 Febr., 23 Iunie, 3 Nov. —  28 Febr., 24 Iunie, 4 Nov.
- Târgu-Murâș  13—14 Ian., 25—26 Martie, 9—10 Mai, 31 August—1  
Sept. 7—8 Noemvrie.  15—16 Ian., 27—28 Martie, 11—12 Mai,  
2—3 Sept., 9—10 Nov. —  17 Ian., 29 Martie, 13 Mai, 4 Sept., 11 Nov.
- Târgu-Săcușesc  2—3 Ianuarie, 15—16 Mai, 26—27 Oct. —  4 Ian.,  
17 Mai, 28 Octomvrie
- Tâșnad  și  19 Febr., 25 Martie, 7 Mai, 2 Iulie, 10 Sept. 15 Oct.,  
12 Nov.
- Teaca  30—31 Ianuarie, 29—30 Aprilie, 25—26 Iunie, 3—4 Noemv.  
 10—12 Apr. —  1 Febr., 1 Mai, 27 Iunie, 5 Noemvrie.
- Teluş  17—18 Februarie, 26—27 Aprilie, 24—25 Iunie, 25—26 Aug.,  
5—6 Noemvrie —  20 Febr., 28 Aprilie, 29 Iunie, 28 Aug., 8 Nov.
- Țicmandru  31 Martie, 14 Septemvrie, 28 Dec. —  1 Apr., 15 Sept.,  
29 Decemvrie —  2 Aprilie, 16 Septemvrie, 30 Decemvrie.
- Ticușul-vechiu  11 Febr., 24 Iunie, 1 Nov. —  13 Febr., 26 Iunie,  
3 Noemvrie.
- Timișoara  și  18—19 Martie, 27—28 Mai, 12—13 Aug., 23—24 Sept.,  
16—17 Decemvrie.
- Topa mare (deșartă)  2 Febr., 22 Aprilie, 6 August, 22 Octomvrie.
- Toplița-Română  27—29 Ian., 22—24 Aprilie, 7—9 Iulie, 2—4 Oct. —  
 30 Ian., 25 Apr., 10 Iulie, 5 Oct.
- Trapold (jud. Târnava-m.)  24—25 Martie, 8—9 Dec. —  26 Martie,  
10 Dec.
- Trascău  13—15 Mai, 7—9 Octomvrie. —  16 Mai, 10 Octomvrie.
- Tulgheș  20—22 Apr., 23—25 Oct. —  23 Apr., 26 Octomvrie.
- Turda  6—8 Martie, 18—19 Apr., 21—22 Iunie, 5—6 Sept., 28—30 Oct.,  
3—5 Dec. —  9 Martie, 20 Aprilie, 24 Iunie, 7 Septemvrie, 31 Oct.,  
6 Dec.
- Ucea-de-jos  17 Apr., 29 Aug., —  18 Apr., 30 Aug.
- Ulmeni  și  12—13 Ian., 6—7 Aprilie, 22—23 Iunie, 14—15 Aug.,  
26—27 Octomvrie.
- Ungra  1 Iunie, 10 Aug., 2 Nov. —  2 Iunie, 11 August, 3 Nov.
- Urmeniș (jud. Cluj)  16—17 Ian., 3—4 Mai, 4—5 Iulie, 16—17 Dec.  
 15—16 Apr.  10 Dec. —  18 Ian., 5 Mai, 6 Iulie, 18 Dec.
- Vad (jud. Făgăraș)  4 Apr., 20 Iunie, 4 Oct., 20 Nov.  și  5 Apr.,  
21 Iunie, 5 Oct., 21 Nov.
- Valdahața (jud. Cluj)  21 Martie, 20 Septemvrie. —  22 Martie,  
21 Sept.
- Valda-Recea  21 Martie,  și  18—19 Ian., 1—2 August.
- Valea-Lungă  23 Febr., 20 Iunie, 23 Oct. —  26 Februarie, 23 Iunie,  
26 Octomvrie.
- Vășcău (j. Bihor)  și  2 Ian., 5 Martie, 7 Mai, 2 Iulie, 3 Sept., 5 Nov.
- Vânători (jud. Târn.-mare)  20 Iulie, 27 Sept. —  21 Iulie, 28 Sept.
- Vața de jos (jud. Hunedoara)  și  23 Apr., 25 Iun., 10 Sept. 24 Dec.
- Veneția-de-jos  1—2 Mart., 6—7 Iulie, 23—24 Sept. —  3 Martie,  
8 Iulie, 25 Septemvrie.
- Vinerea  4—5 Mai, 23—29 Decemvrie. —  7 Mai, 31 Decemvrie.
- Vinga (jud. Timiș)  6 Iunie, 22 August, 3 Oct.
- Vingard (Județul Alba)  10—11 Februarie, 11 Mai, 10—11 Sept. —  
 12 Febr., 12 Mai, 12 Sept.

- Vințul-de-jos  13—14 Martie, 23—24 Iunie, 13—14 Sept., 23—24 Nov.  
—  15 Martie, 24 Iunie, 15 Sept., 25 Noemvrie.
- Vințul-de-sus (Unirea)  8 Ian., 26 Febr., 5 Iunie, 20 Aug., 3 Oct.,  
16 Nov. —  11 Ian., 1 Martie, 8 Iunie, 23 Aug., 4 Oct., 19 Nov.
- Viștea-de-jos  4—5 Apr., 11 Iulie, 25—26 Aug. —  6 Apr., 12 Iulie,  
27 August.
- Vișăul-de-sus (j. Maramurăș)  și  13—14 August, 3—4 Septemvrie,  
15—16 Oct., 19—20 Decemvrie.
- Vlad  26 Febr., 20 Iunie, 20 Nov. —  27 Febr., 21 Iunie, 21 Nov.
- Vlăhița (jud. Odorheiu)  9 Martie, 26 Nov. —  12 Martie, 29 Nov.
- Voila  3 Mai, 16 Aug., 24 Oct. —  4 Mai, 18 Aug., 25 Oct.
- Voiteg (jud. Timișoara)  1 Mai, 1 Sept.
- Vorumloc  și  2 Aprilie, 7 Sept. —  5 Apr., 10 Septemvrie
- Vulcan (j. Brașov)  9 Martie, 29 Aug. —  10 Martie, 30 Aug.
- Vurpăr  15 Mart., 1 Iulie. —  16 Martie, 2 Iulie.
- Zăbala  5 Febr., 25 Iunie., 8 Oct., 26 Nov.
- Zagăr  18—19 Ian., 17—18 Martie, 25—26 Iunie, 5—6 Sept. 12—13 Nov.  
—  20 Ian., 19 Martie, 27 Iunie, 7 Sept., 14 Nov.
- Zălau  și  3—4 Martie, 2—3 Iunie, 7—8 Iulie, 1—2 Septemvrie,  
6—7 Octomvrie, 1—2 Decemvrie
- Zam (jud. Hunedoara)  și capre: 20 Mai, 7 Iulie, 28 August.  și  
 16 Ian., 7 Apr. 21 Mai, 8 Iulie, 29 Aug., 14 Sept., 30 Nov.
- Zărand (jud. Arad)  20 Martie, 19 Iunie, 7 August, 11 Decemvrie. —  
 21 Martie, 20 Iunie, 8 August, 12 Decemvrie.
- Zărnești  5 Mai, 20 Septemvrie. —  6 Mai, 21 Sept.
- Zerindal mare  14 Ian., 25 August.
- Zeteleaca (jud. Odorheiu)  11—12 Febr., 1—2 Nov. —  13 Febr.,  
3 Nov.
- Zimboru (jud. Cluj)  și  30 Martie, 18 Mai, 28 Aug., 21 Noemvrie.
- Zlatna  17—18 Martie, 16—17 Iunie, 30—31 Aug. —  19 Martie,  
18 Iunie, 1 Sept.
- Zorlențul mare (jud. C.-Severin)  11 Iulie, 24 Oct.
- 
-

## Târgurile din Vechiul Regat al României după datele publicate până acum.

Alexandria (Teleorman), D. Rus.  
Argintoaia (Mehedinți), 27 Iulie  
(la Sf. Pantelimon).

Bacău, 29 Iunie (Sf. Petru), 29  
Aug. (Tăierea cap Sf. Ioan.

Bălănești (Gori), 25 Martie.

Bărgăoani (Neamț), 23 Aprilie  
(Sf. Gheorghe).

Bârlad, 23 Aprilie, 20 Iulie,  
30 Aug., 14 Sept., 8 Nov.

Bogdana (Bacău), 8 Sept.

Bogdana (Tutova), 6 August.

Bogdănești (Bacău), 13 Martie.

Boghocea (Roman), 29 Iunie.

Boroșești (Vaslui), 7 Decembrie.

Botești (Roman), 23 Aprilie.

Brăila, la Înălț. Domnului

Brâncoveni (Romanai), 9 Mart.

Broșteni (Ialomița), 29 Iunie.

Broșteni (Mehedinți), 24 Iunie  
(la Drăgaica).

București, la Moși, (Mai)

Buda (R.-Sărat), la Drăgaica, 24  
Iun., Sf. Măria mică (8 Sept.).

Budeștii-Ghicăi (Neamț), 20 Iulie.

Buruenești (Roman), 29 Iunie.

Bușteni, 8 Septembrie.

Buzău, 24 Iunie (la Drăgaica).

Călărași (Ialomița), 29 Aug.

Câmpu-mare (Argeș), 9 Martie,  
Înălț. Domnului.

Câmpulung, 24 Iun. (Drăg.) 20 Iul.

Caracal, 23 Aprilie.

Cărbunești (Gori), 2 Februarie  
8 Sept. (Sf. Măria mică).

Cărbunești (Mehedinți), 24 Iunie  
(la Drăgaica).

Cașin (Bacău), 15 Aug.

Ceacăr (Brăila), Înălț. Dlui.

Chioideni (R.-S.), 25 Mrt.(B.-vest.)

Chiojdeni (Ialomita), Dum. tut. Sf.

Ciochina (Ialom.), la Florii, 8 Spt.

Ciupăgea (Vlașca), 9 Martie.

Colentina-Teiu (Ilfov), 24 Iunie  
(la Drăgaica).

Comănești (Bacău), 9 Martie,  
29 August, 2 Decembrie.

Constanța, 15 August.

Cornățel (Meh.), 24 Iun.(Drăgaica).

Cornățel (Dâmbovita), 30 Aug.

Curtea de Argeș, 27 Iulie (Sf. Pan-  
telimon), Sf. Măria mare.

Dămieniști (Roman), 6 August.

Dărmănești (Bacău), 21 Mai,  
20 Iulie, 8 Noiembrie.

Davideni (Neamț), 27 Iul., 29 Aug.

Deleni (Vaslui), 15 August.

Dimitrești (Râm. Sărat), 20 Iulie,  
15 Aug. (Sf. Măria mare).

Dobroteni (Olt), 21 Mai.

Doljești (Roman), 14 Sept.

Drăgășani (Olt) 14 Sept. (Z. Crucii).

Drăghiceni (Olt), 27 Iul. (Sf. Pant.).

Dumitrești (R.-S.), Sf. Măria mare.

Fălticeni, 20 Iulie.

Florești (Vaslui), 20 Iulie.

Focșani, 24 Iunie (Drăgaica).

Frățești (Vlașca), 23 Aprilie.

Galați, 2 Febr., 21 Mai, 6 Aug.,  
14 Oct. (Vinerea mare).

Giurgeni (Ial.), 9 Mart., la Florii,  
24 Iun. (Drăg.), 20 Iul., Sf. Măria  
mare, Sf. Măria mică.

Giurgiu, 29 Iunie, Sf. Măria mare.

Godeni (Muscel), 14 Oct. (Vinerea  
mare).

Greci (Olt), 25 Martie.

Grind (Ialomița), 9 Martie.

Iași, Sf. Teodor, Dum. Floriilor,  
23 Apr., Înălț. Dlui, Sf. Măria  
mare .

Ipătești (Olt), 24 Iunie (Drăgaica).

Iugani (Roman), 29 August.

Jilava (Ilfov), Dum. tut. Sf., 24 Iulie.

Jupa (Vlașca), 9 Martie.  
 Luciu (Ialomița), Dum. t. Sfinților.  
 Luciu (Mehedinți), Sch. la față.  
 Lupoia (Mehedinți), 23 Apr.  
 Lupoia (Romanai), 26 Oct.  
 Mărculești (Mușcel), Înălț. Dlui.  
 Mavrodin (Tel.), la Moși (Mai).  
 Mircești (Roman), 29 August.  
 Mogoșești (Rom.), 6 Aug., 20 Aug.  
 Moinești (Bacău), 23 Aprilie,  
 29 Mai, 26 Oct., 7 Dec.  
 Neamț (Muscel), Înălț. Domnului  
 6 August, 7 Dec.  
 Negoiești (Dolj), Dum. tut. Sf.  
 Negrești (Vaslui), 25 Mart., Dum.  
 Nesporești (Roman), 23 Aprilie.  
 tut. S., Z Crucii 26 Oct., 7 Dec.  
 Ocna (Bacău), 21 Mai, 27 Iulie,  
 8 Noembrie.  
 Oltenița (Ilfov), la Moși (Mai).  
 Oncești (Bacău), 9 Martie.  
 Onești (Bacău), 13 Mrt., 29 Iun.,  
 29 August.  
 Pantelimon (Ilfov), 27 Iulie.  
 Piatra-Neamțu, 8 Febr., Dumin.  
 tut. Sf., 8 Nov., 5 Dec.  
 Pitești, 23 Apr., Înălț. Domnului,  
 Dum. tut. Sf., 9 Mai, 21 Mai,  
 24 Iunie.  
 Poenari (Argeș), Schimb. la față.  
 Polovraci (Schitul), 23 Apr.  
 Preajba (Gorj), 23 Apr.  
 Radiana (Bacău), 20 Iulie.  
 Râmnic-Vâlcea, 14 Oct. (V. mare).

Râmnicul-Sărat, 23 Apr., In Dlui.  
 Răureni (Vâlcea), 8 Sept. (25 zile).  
 Roznov (Neamț), 2 Febr., 9 Mart.  
 (40 Muc.), 21 Mai.

Sagna (Roman), 29 Iunie.  
 Săicii (Ialomița), Dum. tut. Sf.  
 Scheia (Roman), 14 Sept.  
 Sîn-ia, 15 August  
 Slănic-băi (Bacău), 20 Iulie.  
 Slătina, 23 Aprilie.  
 Slobozia (Ialomița), 23 Apr., Înălț.  
 Dlui, 14 Oct. (Vinerea mare).  
 Stănești (R.-Sărat), 25 Martie.  
 Sutești (Brăila), Dum. Floriilor,  
 20 Iulie, 7 Decembrie.  
 Talpa (Neamț), 29 Iunie.  
 Târgu-Jiu, Înălț. Dlui, Sf. Măria  
 mare, 14 Oct. (Vin. mare).  
 Tecuciu (Teleorman), 9 Martie.  
 Telega (Prahova), 14 Spt., 8 Nov.  
 Tigveni (Argeș), 25 Martie.  
 Trifești (Roman), Înălț. Dlui  
 Tupilați (Roman), 24 Iulie.  
 Uda (peste Olt), Înălț. Dlui.  
 Ulmeni (Argeș), Dum. tut. Sf.  
 Ulmeni (Ilfov), Sf. Măria mare.  
 Vaideeni (Vâlcea), Marți și Merc.  
 in s. brânzii, Dum. Rus., 27 Iul.  
 Valea Halăucești (Roman), 8 Spt.  
 (Sf. Măria mică).  
 Vârtești (R.-Săr.), Sf. Măria mare.  
 Viziru-de-sus (Brăila), Sf. Petru.  
 Voinești (Vaslui), Sf. Măria mare.

## Târgurile din Bucovina.

Boian, 12 Mai, 27 Iunie, 7 Aug.,  
 27 Sept., 3 Nov., 6 Dec.  
 Câmpulung, 2 Fbr., 2 Iun., 20 Nov.  
 Cernăuți, 29 Iunie până 12 Iulie,  
 12—19 Noembrie.  
 Ciudin, 27—28 Mai, 8 Nov.  
 Rădăuț, 6 Mai, 20 Nov.  
 Sadagura, 7 Februarie, 2 Aug.,  
 7 Sept., 4 Oct., 8 Nov., 29  
 Nov., 5 Dec. Târgurile de  
 țară se țin câteva zile.  
 Siret, 2—4 Febr., 10—12 Mai,  
 15—17 Aug., 6—8 Dec.

Storjineț, 1—3 Mai, 20—23 Sep-  
 temvrie.  
 Suceva, 2 Ian., 29 Mai, 8 Iulie,  
 20 Aug., 14 Sept., 26 Oct  
 Văscăuți, 7 Aprilie, 6 Mai, 16  
 August, 28 Noembrie.  
 Vijnița, 28—30 Ian., 6 Febr. 29  
 Mart., 12—13 Apr., 26 Apr., 6  
 până 7 Iulie, 11—13 August,  
 24—26 Septembrie, 11—13  
 Noembrie, 30—31 Dec.  
 Zastavna, 29 Martie, 24 Iunie,  
 13 Noembrie.

## PARTEA LITERARĂ - PROFESIONALĂ - ECONOMICĂ

### Al 2-lea Congres al oierilor,

din toată țara s'a ținut în Tg.-Jiu, în sala teatrului comunal, în ziua de 21 Noiembrie 1936.

Rar îi este dat unui oraș să trăiască clipele, pe cari le-a trăit Tg.Jiu! În dimineața zilei de 21 Noiembrie, delegații oierilor din toate părțile țării, s'au încolonat pe strada Tudor Vladimi-



Rășinăreni în frunte cu Părintele Brote la Congres.

rescu, pentruca în corpore să meargă să depună o cunună de flori la monumentul Ecaterinei Teodoroiu și Tudor Vladimirescu.

Patru ciobănițe, în sunetul muzicii care intona o rugăciune, au depus o cunună la mormântul acelei eroine, care prin sângele ei a contribuit la îndeplinirea visului secular al românilor.

LĂMURIRE: Articolele nesemnate sunt scrise de autorul calendarului.

Patru oieri invalizi depun o coroană la monumentul lui Tudor Vladimirescu, eroul, care și-a jertfit viața pentru câștigarea independenței Țărilor Române.

Costumele frumoase, figurile inteligente și fețele sănătoase de Daci a celor peste 2000 de congresiști, a umplut inima de bucurie și mândrie românească, tuturor participanților și orășenilor.

Delegații în frunte cu preoți și învățători, pâșiau hotărâți și solidari, pentru câștigarea luptei profesionale începută.

A fost reprezentat județul Sibiu prin delegați din comunele: Jina, Tălmăcel, Râu-Sadului, Sadu, Tilișca, Poiana-Sibiului și Rășinari. Nu pot trece să nu amintesc impresia foarte bună, ce a făcut-o delegația din Rășinari, în fruntea căreia era Părintele Brote. Merita toată admirația și este un exemplu demn de urmat.

A fost reprezentat județul Alba, Hunedoara, Arad, Trei-Scaune (Covasna, prin o delegație numeroasă).

Comunele Vaideeni-Vâlcea, Novaci-Gorj și Titerlești-Mehedinți, au fost reprezentate prin delegații de peste 100 persoane. N'au lipsit nici reprezentanții din Muntenia, Moldova, Bucovina, Basarabia și Dobrogea.

S'au întâlnit deci la Tg. Jiu, s'au cunoscut și au schimbat idei crescători de oi din toate părțile țării.

În prezența Dlui Ministru *Mihail Negură*, și a celor peste 2000 congresiști, se deschide într'o atmosferă înălțătoare al 2-lea congres al oierilor din toată țara.

*Di Giugiulan*, Vice-Președintele Uniunii Oierilor și Președintele Reuniunii Oierilor din Novaci, salută pe congresiști în numele reuniunii din Novaci, ca gazdă de casă.

*Di Președinte, Nic. Muntean*, arată rostul acestui congres, precum și rezultatele luptei duse până acum.

Citește deasemenea telegramele adresate *M. S. Regelui* și Primului Ministru, *Di Gh. Tătărăscu*.

Ia cuvântul apoi, *Di Dr. N. Hasnaș*, deputat de Gorj, vorbind în numele prefectului și parlamentarilor gorjeni.

Mai vorbesc Dnii: *Popeangă*, președintele federației băncilor populare din Gorj; *Sadoveanu*, președintele Camerii de agricultură; *Adam Ionascu*, deputat de Vâlcea și *Lascu*, Inspector dela Institutul Național Zootehnic.

*Di Ministru Mihail Negură*, într'o frumoasă cuvântare, cere oierilor să se organizeze, pentru că nimic nu-i mai principal



intr'o acțiune decât puterea unirii. Arată, că guvernul este călăuzit de cele mai curate gânduri în ce privește cauza oierească.

Indeamnă pe oieri să-și strângă mai mult rândurile și să pună bazele unei mari cooperative oierești, cu ramificații în toată țara, pentru valorificarea produselor oierești, promițând tot sprijinul moral și material al statului.

Aduce deasemenea la cunoștință gândul primului ministru Dl Gh. Tătăreanu de a înființa la Obârșia Lotrului o „Stână-Școală”

Cu acestea își ia rămas bun dela oieri și'n cântecul duios de fluere și uralele nesfârșite ale oierilor, părăsește sala.

După aceasta congresul intră în ordinea de zi, debătând problema producției, industrializării și valorificării produselor, precum și legiferarea problemelor oierești.

Problemele discutate au fost:

1. Creșterea oilor la noi, raportor: Prof. I. Oțoiu.

2. Problema laptelui de oaie în țara noastră, raportor: Dr. Ioan Dăncilă.

3. Fondul de valorificarea produselor oierești, raportor: Drd. Ioan Apostoloiu.

4. Valorificarea lânii, raportor: Nic. Muntean.

5. Legea oieritului, raportor: Nic. Muntean.

6. Revista Stâna, raportor: Victor Cosma.

7. Boalele la oi, raportor: Dr. Ioan Oțel.

La discuția rapoartelor iau parte: Părintele Brote, Dl Ciangă, Dl Bistriceanu, Președintele Reuniunii din Titerlești și Ioan Gh. Papuc, președintele Reuniunii din Covasna.

După terminarea discuțiilor se redactează și se hotărăște trimiterea forurilor competente, pentru rezolvare, a următoarea moțiune:

„Oierii țării, întruniți în al 2-lea congres la Tg.-Jiu, în ziua de 21 Noembrie 1936, în vederea raționalizării producției, industrializării și valorificării, hotărăsc înființarea unei cooperative centrale a oierilor, în cadrul Uniunii, precum și înființarea de unități cooperative în fiecare sat oieresc, în cadrul reuniunilor de oieri existente.

Pentru propășirea oieritului cer:

1. Promovarea creșterii oilor, prin:

a) Punerea la dispoziție de fonduri pentru înființarea de „turme model” prin care să se amelioreze rasele de oi pe baze științifice;

- b) Ridicarea opreliștii de a impușca ursul;
- c) Ameliorarea pășunilor la munte și baltă;
- d) Libera pășunare a șanțurilor la ducerea la țară și întoarcerea la munte;

e) Inițierea unei direcțiuni a oieritului în Ministerul Agriculturii și votarea unei legi a oieritului;

2. Inițierea a două stâni-școli, pentru formarea de baci și băcițe, cari să prelucreze laptele de oaie, conform cerințelor pieții de azi și progreselor tehnice;

3. Inițierea a 3 stâni-cooperative, pentru prelucrarea și valorificarea laptelui;

4. Punerea la dispoziție, de către stat, a creditelor necesare, pentru industrializarea și valorificarea produselor oierești: lână, lapte, carne;

5. Valorificarea lânii în viitor să se dea numai Uniunii oierilor și cooperativelor ei, în nici un caz altor instituții;

6. Fixarea anuală de Ministerul Cooperăției și delegații Uniunii oierilor a unui preț minimal tuturor produselor oierești;

7. Uniunea oierilor să fie *consultată* în toate chestiunile oierești.

Cu preoții 'n frunte și cu credința în Dumnezeu, părăsesc oierii Tg.-Jiu, entuziasmați, cu plan de luptă și cu noi forțe, pentru câștigarea luptei de ridicarea oierilor și profesiei lor la rangul, ce i-se cuvine și-l merită în această țară.

---

## Lacrimi...

*Iarna și cerne fulgii moi  
Peste deal, peste zăvoi,  
Peste codrul supărat,  
Peste casele din sat.*

*Cine vine depe drum?  
Este crivățul nebun,  
Alergând și greu gemând  
Desnădejde răspândind.*

*...Iar în casa din delcean  
Cu mușcate roși'n geam,  
Plânge-un suflet trist, duios,  
Așteptând pe „Făt-Frumos“.*

Maria Muntean.

---

*Nu împodobi trupul cu podoabe deșerte și costisitoare, ci împodobește sufletul cu cunoștințe folositoare și înțelepte.*



## Păstor...

Îți duci oile  
In fiecare an la munte...  
Căci cine ca tine știe să 'nfrunte  
Și calea și ploile?

La drumul legat,  
La zările lucii, senine...  
Căci cine mai este, cine ca tine  
Să nu-și uite de unde-a plecat...?

Fluer și cânt,  
Mereu îți țin de urât...  
In doină nimeni nu poate atât,  
Ca tine... să-și spună elanul de sfânt!

Te cunosc ponoarele,  
Și îți recheamă cântecul tău...  
Plâng munții cu tine, in ceasul cel rău,  
De se tulbură toate izvoarele!

Basme bătrâne...  
De tine vorbesc, de tine păstor;  
Îți cântă durere, îți cântă și dor  
Și-și pun doar în tine... nădejdea de mâne!

Gheorghe Banu.

---

Nu schimba portul strămoșesc că ușor îți schimbi și legea.  
Stăpânul să fie cel dintâiu la sculat și cel de pe urmă la culcat.

## La școală, până la examen!

Cu toată truda pe care și-o dă ocârmuirea să împrietească pe români cu școala, să-i cunoască foloasele, s'o îndrăgească, suntem încă departe de a avea școala ce ne trebuie. Piedecile cele mai mari le pun chiar părinții copiilor. Nici peste an nu-i lasă să umble la școală regulat. Iar când se desprimăvărează e un adevărat chin pe bieții învățători: zi de zi scade numărul elevilor, cari vin la lecții.

Cunoaștem, căci doar români suntem și noi, pricinile pe cari le aduc părinții pentru a se desvinovați că nu-și mai pot da copiii la școală. Ei trebuie să meargă cu vitele, cu porcii, cu găștele, apoi cu oile sau pe lângă plug.

Suntem un popor de plugari și păstori, e adevărat, și o mână de ajutor nu ne strică, după ce vine sfânta primăvară.

Dar mai suntem și un popor neștiutor și egoist: voim să-i luăm folosul copilului, pentru noi, de când începe a umbla. Nu ne gândim la folosul lui, ci la al nostru. Dar lucru știut este, că părintele tot ce face trebuie să facă pentru copil, nu pentru el.

E adevărat, că după legea de acum, examenele la școlile primare sătești sunt prea târziu. În Iunie! Ar trebui să fie puse, cel mai târziu, la mijlocul lui Mai.

Dar cei mai mulți părinți cred, că dacă copiii lor au umblat la școală până la mijlocul lui April, au umblat de ajuns.

E însă cea mai mare greșală, din mai multe pricini.


Mai întâi copilul luat dela școală înaintea examenului, nu ajunge să învețe materia toată din clasa în care a fost. Rămâne cu cunoștințe mai puține decât cei ce umblă până la sfârșit. Apoi, nu are prilejul să facă repetiția materialului. Aceasta se face, de obicei, către sfârșitul anului, înaintea examenelor.

Neputând repeta materialul, uită mult din ce a învățat peste an. În anul următor, copilul luat dela școală înaintea examenului, intră slab pregătit, și în clasa ce urmează nu mai poate ținea pas cu cei ce au cercetat regulat școala.

De aici urmează un rău mare, de care părinții nu-și dau seama: copilul rămâne cu un simțământ de umilință, de inferioritate. I-se pare lui însuși un neisprăvit. Și acest simțământ îi taie încrederea în el, îi surpă curajul, nu mai are voință. Din această stare sufletească se poate alege cu o mare lipsă în viață: nu va mai avea încredere în sine, nu se va mai ști prețui.

A lăsa copilul fără examen, însemnează a-l lăsa neîncununat. Copilul râvnește să arate înaintea satului întreg ce știe. Serbătoarea ce se face la examen îi rămâne în suflet toată viața. Examenul e răsplata lui după munca și silința unui an. Copilul se simte orfan, neîndreptățit, și i se adună amărăciune în suflet, de mic. Crede — și chiar este — neîndreptățit.

Totuși, părinții nu se gândesc la aceste neajunsuri mari, ci vor să le ia folosul. Așa am ajuns, că în multe sate nu se înfățișează la examen nici a patra parte a elevilor.



Vedere dela al 2-lea congres ținut la Târgu-Jiu în 21 Noembrie 1936. Di Ministru M. Negură, președintele Uniunii, parlamentarii jud. Gorj, autoritățile județene, comunale și delegații diferitelor instituțiuni primind defilarea oierilor.

Și e mare greșală, ba chiar păcat, care totdeauna se răz-bună mai târziu.

(Din Cal. pt. popor al Asoc. 1935).

**Ioan Agârbiceanu.**

---

*Omul cel mai milos este omul cel mai bun.* (Lessing).

*Mai bine caractere fără cultură, decât cultură fără caracter.*  
(Rembrandt).

Unde-s „ciocoi“....?  
(„Târța-pârța și nimica“...)

de Horia Petra-Petrescu.

Steteau țărani cu pălăria'n mână,  
Întrebători, la nemeș, în pridvor  
Și nemeșul, semeț: „Ei, ce mai vor?  
Să plece-odată; să mulgă oi la stână!“

El, ce-i mulgea, le-a spus pe latinie,  
Că „*tertia pars domeni*“\*) — este a lor.  
Scâlda și vorba cum scâlda'n covor  
De Smirna gheata. Smirna, ei: „Să fie?“

Și azi și mâni, de zeci de ori așa —  
Țărani-iobași, sfidași și jefuiți,  
In ce-au mai scump a lor batjocoriți.

La nemeș „Târța-pârța“-i aștepta!...  
Au mormăit atunci țărani... și-au plecat —  
Răspunsu'a fost... cu vârf și îndesat...

---

Izvor...

Mi-ai prins povestea 'ntr'un susur vioi  
Și-ai depănat-o 'n lung și lat de vale;  
Ai îndrăgit și doina din cavale  
Și-ai plâns, în seri, plecarea turmelor de oi!

In vâjăit de brazi, îți spun povești haiducii,  
Din basmele ce'ncep cu „A fost odată“,  
Intinerești în ani, vâtafii de-altădată  
Și jurămintele legate'n „Ziua Crucii“.

Rămâi în ierni, uitat, printre troiene...  
Dar nu spui nimănu chinul și povara;  
Ciobanii te găesc tot vesel primăvara,  
Când îi primești cu joc de cosinzene!

Gh. D. Banu.

---

\*) A treia parte a domeniului — formulă judecătorească.

## Bradul

După **Svetozar Hurkan-Vajasny** (Cel mai mare poet slovac.)

*Salut, tu bradu-mi miresmat!*

*Frumos mai ești, frumos, fără'de prihană!*

*Balzam e sufletul tău la piept bolnav,*

*O, bradule, tu, frate-al meu!*

*Te-am îndrăgit, întocmai ca pe-un frate.*

*Văzut-am des mândri palmieri;*

*Cânta, la poala lor, o mare-psalmii*

*Și lebedele-aici spre zări cătau.*

*O, bradule, tu, frate-al meu!*

*În inim-am păstrezi icoana-ți vecinic.*

*Cum înserează-capu'-mi e tehiu.*

*Nădejdea mea plătește,-i înșelată.*

*E goală inima, surâsu-i mort.*

*O, bradule, tu, frate-al meu!*

*Intinde-ți dese crengi de-asupra-mi roată.....*

Tălmăcire liberă de

**Horia Petra-Petrescu.**

---

## Cântă-mi...

*Cântă-mi vătăfe, cântă-mi o doină;*

*Mi-e sufletul toamnă și ziua mi-e moină...*

*Îngroapă-mi durerea în vaer de strune,*

*Ca jertfa în codrii, ecou să răsunе!....*

*Cântă-mi din fluer, cântă-mi ciobane,*

*Ne pleacă cioporul, că-i frig în „Sălane“...*

*Iar stâna rămâne pustie sub crâng...*

*— Ne pleacă cioporul și brazii ne plâng!*

*O doină să stea norii'n loc*

*Tu cântă-mi, ... jertfic sub foc*

*Mi-e inima... cântă-mi ciobane.*

*Ne pleacă cioporul și plouă'n „Sălane“!*

**Gheorghe Banu.**

## Amintirile lui Moș Ion Târlașul.

### Cum se împletește firul vieții...

Zilele trecute m'am dus până la Moș Ion Târlașul, să-l rog să-mi spună ceva pentru revista „Stâna.” Știam, că Moș Ion în viața lui de cioban, vătaf și stăpân-târlaș, a pățit multe, a văzut și știe multe din alte vremuri! Și m-am gândit că e păcat să se piardă comoara lui de amintiri. Viața oierilor se schimbă mereu. Se schimbă și lumea. Oamenii nu se schimbă, decât în cele rele. Dar viața și obiceiurile lor se schimbă.

Ciobanii de azi nu mai știu de stăpânirea turcească. Azi nu se mai aude de ciobani împușcați de turci în Dobrogea. Și nici socotelile nu se mai țin pe răboaje. De aceea cred, vă va fi interesant să se știe cum era viața de cioban acum 40—50 de ani. Moș Ion Târlașul ne va povesti, prin condeiul meu, întâmplări din viața sa și a altora. Și poate vom râde, poate ne vom întrista.

— Îți place, Moș Ioane, „Stâna” asta nouă, foaia, care a ieșit acum pentru oieri? — il întreb eu cu gând ascuns pe Moș Ion Târlașul.

— Imi place. Vezi ce o mai ieșit acum, să-și aibă și oierii foaia lor... Să scrie domnii și despre necazurile noastre... Numai de-ar ținea-o așa înainte.

— O țin, Moș Ioane, numai s'o țină și oierii, căci e foaia lor, glasul necazurilor lor. Dacă o sprijinesc toți oierii ea se ține. Ba va și crește. Se va întări. Se va lărgi.

Apoi din una în alta, Moș Ion s'a pornit pe amintiri. Că mai de mult era așa și așa, că odată a pățit-o rău, că altă dată a dres-o ca din condei.

— Moș Ioane, d-ta știi multe, ai pățit și ai auzit multe, de când te ții d-ta de necazul oilor. Eu te rog să-mi spui câte ceva, cum ai povesti la stână, lângă foc, seara, după cină. Eu le voi culege pe hârtie și le voi duce la cealaltă „Stână”.

— Bine, să-ți spun, dar nu știu ce-ți place. Poate vrei de cele cu haz.

— Mie imi plac toate, și cele de răs, și cele de plâns. Că viața e și cu răs și cu plâns.

— Ba chiar că-i mai mult cu plâns decât cu răs, — adaogă Moș Ion. Apoi rămase pe gânduri, căutând în amintire ceva pentru mine.



— Dară să-ți spun una și tristă și veselă, — continuă el bucuros, că a găsit ce căuta. Că vezi dumneata, așa se împletește firul vieții omenești: un fir alb cu unul negru, un zâmbet cu un suspin...

— Adevărat, Moș Ioane. Că despre un împărat povestea ne spune, că cu un ochiu plângea iar cu unul râdea.

— Că chiar așa e și viața noastră blestemată...

## De când a căzut Moș Gavrilă în puț...

Odată eram cu oile în Baltă, începe Moș Ion Târlaşul să-mi povestească. Și numai într'o noapte vine o furtună mare, cu ful-



Vedere dela al 2-lea congres ținut la Târgu-Jiu în 21 Noembrie 1936.  
La mormântul Eroinei Ecaterina Teodoroiu.

gere și vânt. Era vara, și așa vine pe acolo vara câte-o furtună. Oile s'o spăriat și-o început să fugă behăind. Și fulgera de-ți lua vederile, și ploaia o ploaie vrăjmașe. S'o sculat ciobanii, m'am sculat și eu și ne țineam la oi, că s'au fost rupt în clătauă și fugeau behăind, ca de mare primejdie. Noi dăm încolo, dăm încoace, da nu vedeam nimic de beznă. Doar când fulgera vedeam oile imprăștiat. Și fulgerul ca fulgerul, odată trecea. Și după fulger îți era frică să mai faci un pas că nu știai unde calci. Măi, și ploaia o ploaie rece și aspră.

Aproape de băătură aveam un puț cu apă. Și puțul n'avea gard apărător din fața pământului. Însă în pământ avea un gard de nuiele. Așa, că ușor puteai cădea noaptea în el. Deaceia eu mai întâi am pornit către puț, ca să mă țin să nu cadă oile în el. Și cum lumina mereu, numai văd pe unul, Moș Gavrilă, că vine întins către puț. — Măi Moș Gavrilă, vezi, că dai în puț, — i-am strigat eu. Da el se vede, că nu m'o auzit, că numai odată s'aude un vaiet și o căzătură surdă. Să știi că o căzut bătrânul în puț, mi-o fulgerat mie în cap. Aș fi alergat mai iute la puț, dar cum nu vedeam unde calc, mi-era frică. Când am ajuns lângă puț, m'am oprit și-am auzit bolborosind ceva.

— Măi, Moș Gavrilă, ai căzut în puț? strig eu de-asupra puțului.

— Am căzut măi... am căzut. Scoateți-mă că mă'nec.

Ei, dar cum să-l scoatem, — m'am gândit eu. Dau chiot la ciobani și le spun să aducă funii că a căzut Moș Gavrilă în puț. Eu căutam să găsesc un lemn să i-l întind nenorocitului.

— Dar Moș Gavrilă cum stătea în puț? — întreb eu nedumirit.

Păi cum să stea, numai ca el. După ce a dat de fund apa l-a scos afară. Atunci el s'a prins cu o mână de gardul fântâni. Cu spatele se rezema de un perete, iar cu picioarele se proptea în alt perete al fântâni. Eu am găsit un par și i-l-am întins să se prindă de el până vin ciobanii cu funiile. Cu o mână se ținea de parul meu, iar cu alta se ținea strâns de chiar vesta lui. Eu mă întinsesem în noroi ca să nu mă tragă în puț. Și ploua și fulgera ca în ciasul de pe urmă.

Ciobanii căutau după funii, dar ca noaptea, nu găseau nimic. De abia au găsit hamurile de le-au luat hățurile. În sfârșit au venit cu hățurile. Le-am dat drumul în puț și-am strigat lui Moș Gavrilă să-și bage picioarele în ele și să-se țină bine. El și-o băgat numai un picior în hățuri și se ținea numai cu o mână, că cu cealaltă se ținea de vestă. Ciobanii și baci, erau vre-o 4—5 inși, s'au opintit să-l tragă afară. Dar hățurile au scăpat pe după piciorul lui Moș Gavrilă și ai care trăgeau de hățuri au căzut pe spate în băltoci și în ploaie. Iar Moș Gavrilă a căzut în apă bombănind. S'o sculat ciobanii injurând la Moș Gavrilă, că nu s'o ținut bine de hățuri.

— Ce-ai făcut Moș Gavrilă? Dacă nu-te ții bine să știi că aci te lăsăm — strigau ei deasupra puțului. Moș Gavrilă mor-

măla deasupra apei proptindu-se iar cu spatele într'un părete, cu picioarele în altul. Apoi a prins hățurile și și-le-a petrecut pe după amândouă picioarele.

— Noa, acum gata, trageți — se auzi Moș Gavrilă găfăind. Ciobanii s'au opintit din nou și-l scoteau încet. Dar când a fost mai să-l scoată afară Moș Gavrilă s'o acățat cu vesta de un lemn



Vedere dela al 2-lea congres ținut la Târgu-Jiu în 21 Noemvrie 1936.  
La Mormântul lui Tudor Vladimirescu.

din gardul fântâniei. Și cum se opinteau cei ce-l trăgeau afară, numai s'o rupt o curea dela hățuri. Ciobanii au căzut iar pe spate în băltoace, Moș Gavrilă a căzut iar în puț. Măi, mare comedie! Iți venea și să râzi. Și ploua ca cu găleata. Ciobanii râdeau și înjurau. Moș Gavrilă s'a mai dus odată până la fund.

Imi era, că se ineacă. Dar acum cu ce să-l mai scoatem, că hățurile erau rupte. Le-am înodat noi cum am putut și le-am slobozit iar la Moș Gavrilă în puț.

— A treia oară l-ați scos? întreb eu nedumerit.

— A treia oară l-am scos cu chiu, cu vai. Dar și când ne încălzeam la foc, că furtuna trecuse până l-am scos, Moș Gavrilă tot se mai ținea cu mâna de vestă și tremura de frig și de spaimă mare.

— Lasă vesta Moș Gavrilă.

— Păi o s'o las eu, — zicea el și încerca să-și desfacă mâna de pânza vestei, dar parcă nu putea. I-se încleștase.

### Miere cu albine.

— Și zici, așa a pățit-o bietul Moș Gavrilă când a căzut în puț.

— Așa zău. Măi, și nu-și mai putea desface mâna de vestă. Pe semne el când o căzut în fântână, s'o prins cu mâna de ceva, fără să știe, că s'o prins chiar de vesta lui. Și ăștia cari cad în apă, ce apucă în mâni nu mai lasă, Doamne ferește!

Apoi Moș Ion Târlașul tăcu gânditor. Mai caută ceva în amintire, — mi-am zis eu!

— Așa... așa cu Moș Gavrilă, așa... — începu Moș Ion, par'că nemulțumit, că nu găsește ce să-mi mai povestească. Deodată însă îl pufni râsul sub mustăți.

— De ce râzi Moș Ioane?

— Păi să vezi ce-mi veni acum în mînte. Doară auzi, am văzut multe de când is pe lume. Intr'o iarnă eram în Dobrogea pe o moșie boerească. Lângă hotarul nost era o câșlă bulgărească.

— Ce-i aia câșlă, Moș Ioane?

— Câșla e un conac mai mic pe o moșie. Un bordeiu, adăposturi, hambare, pătule și clăi de pae și fân. Așa e o câșlă. Și cum zic, lângă noi era o câșlă bulgărească. Câșla avea și stupi de albine. Ciobanii noștri să vede c'o pus ochiul pe ei. Li s'o făcut a miere de albine, și gata. Că să mai duceau pela bulgari ba după una, ba după alta. Și numai ș'o făcut ei planu ca într'o noapte să fure stupii.

Și așa o făcut. Intr'o noapte s'o dus. Pela o vreme din noapte ei s'o apropiat de câșla bulgărească și o așteptat până

ș'o culcat bulgarii. După aceea ș'o dus încet ș'o pus răteaza la ușa bordeiului, ca să nu poată ieși bulgarii, dacă i-or simți cumva.

— Cum le-o pus răteaza? — întreb eu.

— Păi bine! Ușa bordeiului de afară să închidea cu rătează, înlăuntru să închidea cu altceva. Și ciobanii o pus răteaza ca să nu poată ieși bulgarii. Apoi ș'o dus la stupină ș'o luat câte un stup, că erau doi. După ce i-o luat ș'o dus undeva cu ei să mănca miere. Ei, lacomi, o vrut întâi să se sature și apoi cu ce le va rămânea să vină la noi la cotroană. Or fi gândit, că de-abia să sature unu dintr'un stup.

Destul, că ei pe noapte o scos faguri din stupi și i-o mâncat cu albine cu tot. Și odată ș'o săturat. Apoi o venit la cotroană cu stupii abia începuți. Noi ne-am sculat, am pus pe foc și-am scos faguri din coșniță să storcem miere. Nu mai știu cum am stors-o, da știu că noi n'am mâncat-o cu albine. Am mâncat și ne-am culcat. După o vreme, numai unu din cei cu stupii să scoală și să scarchină, să scarchină pe tot dearându, să-și rupă chelea, nu alta. După el să scoală și ălălalt, tot scărchinându-să ca de râie.

— Măi, io nu știu ce mă mănca așa de... de... groaznic prin toată carnea, — zăce unu.

— Măi, și pe mine mă mănca și mă doare tot trupu de pare că is tot o rană.

— Ce să fie asta, Doamne? Și uită, mă mănca și pe față și pe frunte, și mă mănca și prin gură și mă ustură.

— Și pe mine tot așa. Și mă ustură pe unde mă scarchin, că pare, că să iau foc. Tii, da ce poate fi?

— Măi, să știi, că noi am dat într'un loc rău.

— Io n'am durmit deloc. M'am tot scărchinat și m'am gândit ce să fie, că io păduchi n'am că vâst-ai m'am uns astă toamnă cu argint viu. Da io mi-am zâs, că va fi din mierea de albine. Om fi mâncat prea multă și noi neinvățați cu mierea.

— M'am gândit și eu să fie din miere, dapăi miere o mâncat și ăștialalți și ei nu se vaită.

— Stăi, că ei o mâncat în urma noastră.

Io ascultam la ei, că nu adormisem. Dela un loc am văzut că nu-i glumă cu ei. Că o început a să văita, a să tăvăli pe jos și a să scărchina ca nebuni, de mâncărime. M'am sculat și am sculat și pe ălălți cari dormeau.

— Măi, ce-i cu voi? Ce-ați făcut? Ce-ați mâncat? Ei zăceau că n'au făcut nimic, că n'au mâncat decât miere.

— Măi, să știți, că din miere vi să trage asta, — zăce unu, Moș Dan, că voi aț mâncat mierea cu albine cu tot și albinele is veninoasă.

— Să poate, că noi am mâncat pe noapte și n'am mai putut alege ce mâncăm.

— Și ați mâncat multă miere? — întrebă tot Moș Dan.

— Păi n'am mâncat multă, că odată ne-am săturat.

— Io să fi mâncat ca un fagure, n'am mâncat mai mult. Da io sâmțam ceva pin miere, da gâneam că așa-s fagurii.

— Da ce să facem acum, Moș Dane, că io până mâne tot moriu, dacă mă mai țâne așa.

— Io nu știu ce să zăc. Da să vă frecaț cu rachiu or cu oțăt tot trupu. Or chiar cu apă rece.

— Până dimineată nu muriți și mâne vă duceți la sat, — zăc io. Că trăbuie să stați la căldură să vă tragă cineva.

Și până dimineța o stat la cotroană. Da s'o perpelit amândoi, alături cu moartea. Iși implântau bătele în pământ, să răzâmau cu spatele de ele și să scăchinau cât puteau. Noi zăceam să nu să mai scarchine că li să face mai rău. Da de geaba. Ei să scărchinau ca ieșiți din minți.

Și li s'o inegrit chelea de venineală mare. Li s'o umflat toată carnea și fața și ochii și gura și limba și gingiile, că v'o câteva zăle numai lapte o mai putut mânca. Noi ne uitam la ei și n'aveam ce le face. Dimineța s'o dus în sat la o muiere meșteră. Muierea i-o întreat că ce o mâncat, că o văzut ea că-s inveni-nați. Ei n'aveau cum spune că o mâncat miere cu albine cu tot, că le era să n'auză bulgarii.

Noapăi nu știu cum i-o lecuit muierea, că îi duceam ia toată zăua la ea. Că ei nu mai puteau merge pe picioare. Li duceam noi cu măgarii pe-o cotigă ca pe niște bușteni. Și mâncau numai lapte și zamă de prune. Lapte le aduceam din sat dela o turcoaică. Știu că io mă duceam după lapte, da nu intram în curte. Băteam în poartă și venea un copil de-mi lua oala și mi-o aducea cu lapte. Turcoaica nu să arăta s'o vază parte bărbătească străină. Că, era primejdie mare.

— Și apoi le-o trecut?

— Le-o trecut, da știu, că o pominit ei toată viața mierea aceia furată. Că, vezi, peste ciobani vin multe năpăști, și mai soade, și mai triste, — încheie Moș Ion Târlaşu.

Nicolae Vonica.

## CHIUITURI.

Dragostile nevestești,  
Te bagă și pe ferești  
Și te scot pe unde pot,  
Pe sub streșina din pod

Numai din umere fac  
Toate fetele mă plac,

Tu te duci bade sărace  
Eu cu dorul tău ce-oi face?  
Tu ti-i face mândro bine,  
Că mai sunt voinici ca mine,  
Dar eu m'oiu face mai rău  
Că nu sunt în felul tău!

Vine badea dela miei  
Și apoi dacă vine ce-i?

Mă invălește cu sarica  
Alta nu'mi face nimica.  
Vine badea dela miele  
Și-apoi dacă vine cere:  
Gură dulce și inele.

Bate vântul platinii,  
Tu te duci cu noatinii;  
Tu te duci cu cârlanii  
Eu rămân cu dușmanii!  
Tu te duci cu oile  
Eu rămân cu vorbele!  
Tu te duci bade te duci  
Și pe mine nu mă duci!  
Ia-mă bade și pe mine  
Iarna în baltă cu tine!

Traian Vonica.

---

## Mândro de dor dela tine.

Mă voiu duce 'ntr'o grădină,  
Și-oi tot plânge-o săptămână,  
La o tufă de ghiorghină;  
Până s'o face fântână.  
Și-oi striga seara pe lună:  
„Hai mândro, la apă bună.  
Tu, mândro, apoi vei bea,

Și-i uita dragostea mea.  
Mândro, de te-i mărita,  
Trimite-mi pe cineva,  
Pe trei fire de alun,  
Ca să viu să te cunun.  
Să-mi fii, mândro și finuță,  
Pe cât mi-ai fost de drăguță.”

---

## GHICITORI.

Pe cea vale nourată  
Vine-o feară 'ncoronată  
De meșteri străini lucrată,  
Suflet n'are, suflet duce,  
De pământ nu se atinge.  
Corabia.

Moară ferecată,  
Cioară spârcăitoare  
Doi luceferi  
Două broaște trase pe-o poeniță,  
Și-o claie dărâmată.

Capul.

Cucuiată vai de ea  
Stă într'un vârful de nuia.  
Alina.

Pe cea casă şindrilită  
Joacă-o mătă potcovită.  
Luna.

Am o găinuşă  
Gălbinuşă  
Cu minciuniţă 'n guşă,  
Cu dreptate pe spinare.  
Cântarul.

Ştergărel invărgat,  
Pe culme aruncat.  
Curcubel.

Pana cocostârcului  
Bate 'n poarta târgului.  
Clopotul.

Gânganie fără suflare,  
Umbă fără astâmpărare,  
N'are duh, nici nu viază,  
Toată lumea îndreptează.  
Ceasornicul.

Roş e, măr nu e,  
Pături sunt, plăcintă nu-i.  
Ceapa.

Ce trece prin vamă  
Şi nu se bagă 'n seamă?  
Vântul.

Am un măr de aur,  
Joacă pe o piele de taur.  
Soarele.

Am un bou roş,  
Când ajunge în drum stă.  
Focul.

---

*Ajută-ţi singur ca şi Dumnezeu să-ţi ajute.*

*Nu împodobi trupul cu podoabe deşerte şi costisitoare, ci împodobeşte sufletul cu cunoştinţe folositoare şi înțelepte.*

*O femeie frumoasă  
Şi un vin dulce,  
Două otrăvuri dulci.*

*Cei proşti ca vita, te înţeleg,  
Numai când spui cuvântu' întreg.  
Şi te înţelegi cu cel cuminte,  
Numai din ochi, fără cuvinte!*

---



## Organizarea oierilor.

Oierii țării noastre — la îndemnul Dluî Nic. Muntean — au simțit nevoea de a se organiza din punct de vedere profesional.

Forma organizațiilor, ce au luat naștere a fost aceea de „reuniune de oieri”.

Reuniunea urmărește un scop cultural și social și un scop economic de promovarea ocupațiunii membrilor ei. Reuniunea are o sală de lectură cu ziare, reviste și cărți de împrumut; ține întruniri de consfătuire, aranjează expoziții de oi și de industria lânii și a laptelui și ține legături culturale cu alte societăți similare.

Pentru promovarea ocupațiunii membrilor urmărește: îmbunătățirea pășunilor, ameliorarea raselor de oi, promovarea industriei casnice a lânii, a industriei laptelui, precum și o rentabilă valorificare a produselor indeletnicirii membrilor.

Membru al reuniunii poate fi oricare oier, fost oier, descendenți ai oierilor și oricare cetățean de origine român, care se interesează de această ramură a economiei naționale și dacă are viața nepătată din punct de vedere moral și național. Femeile încă pot fi membre ale reuniunii în aceleași condițiuni; corporațiunile, deasemenea.

Intâia reuniune, ce a luat naștere înainte cu 13 ani, a fost cea din Poiana-Sibiului.

După ea s'au înființat, pe aceleaș baze și cu acelaș scop, reuniuni în județul Sibiu în comunele: Jina, Tilișca, Rășinari, Râul-Sadului, Sadu, Tălmăcel și Boița; în județul Alba în: Șugag și Loman; în județul Râmnicu-Vâlcea în: Vaideeni și Băbeni—Bistrița; în județul Gorj în: Novaci; în județul Treiscaune în: Covasna; în județul Arad în: Arad și în județul Mehedinți în Titerlești.

Mai sunt în curs de înființare în mai multe comune din județele: Argeș, Dâmbovița, Muscel, Teleorman, Bacău, Năsăud ș. a. Tinde, cum se observă, ca această mișcare să înglobeze pe toți oieri din țară.

Toate reuniunile și peste 2000 de delegați ai oierilor din toată țara, s'au întrunit la 21 Noembrie 1935, la Sibiu și-au hotărât gruparea oierilor într'o organizațiune pe țară, luând naștere astfel „Uniunea oierilor din întreaga țară”. Astfel organizați, prin o conducere supremă unitară să-și poată spune mai ușor și până

sus toate păsurile, pentruca mai ușor profesiunea și drepturile membrilor să fie oriunde susținute.

Uniunea urmărește înaintarea culturală, socială și economică a oierilor, precum și promovarea oieritului; prin ameliorarea raselor de oi, asigurarea de pășuni și valorificarea produselor.

Pentru atingerea acestui scop:

a) Va stăruii să ia ființă o bancă a oierilor din întreaga țară, care să asigure creditul necesar promovării oieritului;

b) va pune baze unei cooperative, care să valorifice toate produsele indeletnicirii oierilor;

c) va înființa o fabrică, pentru prelucrarea și industrializarea lânei;

d) va organiza asigurarea vitelor;

e) va organiza cursuri de perfecționare și va înființa „Stăni-Școli” în cari actualii și viitorii oieri să-și câștige și completeze cunoștințele de creșterea oilor și industrializarea laptelui;

f) va organiza expoziții de oi și produsele lor;

g) va îngriji de formarea unui corp select de specialiști în ale oieritului, demonstrând și sfătuind practic cum se poate produce mai mult și mai bun;

h) va edita: cărți, ziare și reviste de interes profesional;

i) va organiza conferințe;

j) va colabora cu toate instituțiile și asociațiunile, care se interesează sub orice formă de progresul oieritului;

l) va da ajutoare celor ce fac oierit în vederile Uniunii și celor, cari din cauza pierderilor suferite în oi, au nevoie de ajutor, pentru a-și reface economia, precum și celor, cari au realizat îmbunătățiri pe acest teren;

m) va lupta pentru păstrarea credinței, portului, cântecelor, jocurilor și obiceiurilor strămoșești;

n) va înființa un muzeu, în care va aduna și păstra tot felul de obiecte oierești;

Membrii Uniunii Oierilor sunt toți membrii reuniunilor precum și aceia cari nefăcând parte din o reuniune se înscriu direct în Uniune. În general membru al Uniunii Oierilor poate fi oricare oier sau oierită, descendent de oier sau oricare cetățean român, care se interesează de această ramură a economiei naționale și are viața nepătată din punct de vedere moral și național.

Numărul membrilor Uniunii se ridică la cca. 2100. Cel puțin mai mulți decât atâția sunt aderenți ai mișcării.

## Conducerea Uniunii

o are un comitet compus din 31 persoane.

Președintele Uniunii Oierilor este: **Nicolae Muntean.**

Vice-Președinți: *Ioan Giugiulan* și *Miron Ștefan*, iar Secretar general: *Ilie Muntean.*

## Reuniunile din țară

cari fac totodată parte și din Uniune:

1. Reuniunea Oierilor din *Arad*, jud. Arad. Președinte: **Gheorghe Șulea**; Vice-Președinte: **Gheorghe Cioban.**
2. Reuniunea Oierilor din *Băbeni-Bistrița*, jud. Vâlcea. Președinte de onoare: *D. D. Nacea*, învățător; Președinte: *D. P. Iosif*; Vice-Președinte: *N. I. Modoi.*
3. Reuniunea Oierilor din *Boița*, jud. Sibiu. Președinte: **Nicolae Bobeșiu**, învățător; Vice-Președinte: **Nicolae Voicu.**
4. Reuniunea Oierilor din *Covasna*, jud. Treiscaune. Președinți de onoare: *Preot Eremia Ticușan* și *Niță Buzea*; Președinte: *Ioan Gh. Papuc*; Vice-Președinte: *D. I. Furtună.*
5. Reuniunea Oierilor din *Jina*, jud. Sibiu. Președinte: **Ioan Sava**, învățător-director; Vice-Președinte: **Avram Tâmpănariu.**
6. Reuniunea Oierilor din *Loman*, jud. Alba. Președinte: **Tiberiu Moga**, preot; Vice-Președinte: **Vlad Simion** al *Todorii.*
7. Reuniunea Oierilor din *Novaci*, jud. Gorj. Președinte: **I. Giugiulan**; Vice-Președinte: **Gh. Șt. Deaconescu.**
8. Reuniunea Oierilor din *Rășinari*, jud. Sibiu. Președinte: **Preot Ioan Brote**; Vice-Președinte: **Bucur Podariu.**
9. Reuniunea Oierilor din *Poiana-Sibiului*, jud. Sibiu. Președinte: **Nicolae Muntean**; Vice-Președinte: **Ioan Șerb.**
10. Reuniunea Oierilor din *Râul-Sadului*, jud. Sibiu. Președinte: **Nicolae Brâncovean**; Vice-Președinți: **Ioan Hurdubelea** și **N. Drăghiciu.**
11. Reuniunea Oierilor din *Sadu*, jud. Sibiu. Președinte: **Irimie Dăncăneș**; Vice-Președinte: **Ioan Barb.**
12. Reuniunea Oierilor din *Șugag*, jud. Alba. Președinți de onoare: **Gheorghe Perian**, preot și **Ioan Aleman**, notar; Președinte: **Miron Ștefan**, învățător; Vice-Președinte: **Gh. Bucurescu.**
13. Reuniunea Oierilor din *Tălmăcel*, jud. Sibiu. Președinte: **Ion Barbu**; Vice-Președinte: **Dumitru Rădoi.**

14. Reuniunea Oierilor din *Tilișca*, jud. Sibiu. Președinte : *Ioan C. Jușă*; Vice-Președinte : *Ioan I. Bratu*,

15. Reuniunea Oierilor din *Titerlești*, jud. Mehedinți. Președinte de onoare : *Predescu Iulian*, Prefect; Președinte : *N. Bistriceanu*; Vice-Președinte : *C. I. Jianu*.

16. Reuniunea Oierilor din *Vaideeni*, jud. Vâlcea. Președinte de onoare : *Adam Ionescu*, deputat; Președinte : *Adam P. Jinaru*; Vice-Președinte : *Lazăr L. Apostoloiu*.

Uniunea Oierilor dispune și de o publicațiune lunară. „*Stâna*“, revistă profesională și de cultură, care publică chestiuni și probleme, pentru educarea culturală, profesională, socială și susținerea intereselor membrilor ei. Revista este citită cu viu interes de toți oierii, din al căror abonament se și susține.

### Statistica oilor.

a) Numărul oilor în România a fost în anul :

1927 . . . . .	12.941.000
1928 . . . . .	12.801.000
1929 . . . . .	12.406.000
1931 . . . . .	12.356.000
1932 . . . . .	12.294.000
1935 . . . . .	11.828.000

Se observă deci, că din an în an numărul oilor scade.

b) Pe provincii numărul oilor a fost în 1935 :

Basarabia . . . . .	2.290.041
Bucovina . . . . .	224.663
Transilvania . . . . .	2.780.146
Vechiul Regat . . . . .	6.533.315

c) După numărul oilor, locul României, printre celelalte țări ale Europei este al 3-lea.

Țara	Numărul oilor	Câte oi vin La 100 Ha. / La 100 locuitori.	
Anglia	26.651.000	177	59
Spania	16.470.000	32	69
România	11.828.000	40	63
Franța	9.730.000	18	23
Olanda	485.000	15	6
Danemarca	175.000	4	5
Germania	3.387.000	7	5
Austria	272.000	3	4

În Banat se găsește o oaie, care are o lână asemănătoare țurcanei, dar cu coarnele în formă de tirbușon, numită rațcă sau sârbească.

Țurcana neagră (culoare neagră cu reflex roșietic sau seîn) este de mare însemnătate, pentru că corcită cu caracul, dă pielele foarte frumoase, ce se vând cu bun preț. Tot de mare însemnătate, pentru pielecelele frumoase și plătite cu bun preț este țurcana brumărie.

A doua oaie băștinașe dela noi, care se găsește mai ales în regiunile de șes este oaia țigae. Aceasta nu suportă climatul dela



Turmă de oi țurcane.

munte, iar dacă totuși ar fi crescută, ea pierde din însușiri. Se crește mai ales în Dobrogea, Baragan, Banat etc.

După culoare se distinge țigaija albă și țigaija neagră.

Țigaija are o înălțime de 60—65 cm. Are lână mai fină și mai bine plătită decât țurcana. Greutatea corporală 35—40 kgr.

Țigăile albe cu bot negru se numesc bucălai, cele cu cearcâne negre în jurul ochilor se numesc oacheșe, iar cele cu mici puncte negre sau roșii pe bot se numesc stropite.

Țigaea neagră (bulgărească sau carnabat) se spune că este mai rezistentă la cărceag și este considerată cea mai bună producătoare de carne.

Din încrucișarea țurcanei albe cu țigaia albă a rezultat oaia numită stogoșe. La unele din ele predomină însușirile țurcanei, iar la altele ale țigăei. Este o oaie puțin valoroasă.

Pe lângă țurcană și țigae, considerate băștinașe și pe lângă rațcă și stogoșe, se găesc la noi și oi importate. Unele sunt bune producătoare de lână, altele de pielicele și altele de lapte.

Lâna cea mai fină din oile dela noi o dă *oaia merinos*. Sunt berbeci din această rasă, ce dau 12 Kgr. lână. Lapte dau puțin sau nu se mulg deloc.

La noi este cunoscută pentru producția și lâna fină — mai ales în Dobrogea — *Oaia spancă*, rezultată din împerecherea merinosului cu țigaia albă. Este oaie mai gîngășe; greutatea corporală între 35—40 Kgr. Lâna ce o dau poate fi mai lungă și atunci oile se numesc mițoase sau mai scurtă și atunci oile se numesc târcave. Producția de lână este de cap în medie 3 Kgr.

Pentru producția de pielicele avem în țară *oaia Caracul* — în Basarabia mai ales — ce dă pielicele negre cu luciu. Sunt cunoscute și sub numele de Astrahan.

Pentru producția de lapte s'a adus *oaia friză*, care este considerată ca cea mai bună producătoare de lapte dintre toate rasele de oi. Necesită pășuni foarte bune și este foarte gîngășe pentru regiunile noastre.

Se crește curată numai în câteva crescătorii, iar în altele este corcită cu oile dela noi. Rezultatele ce le dă și într'un caz și în altul nu par a fi cele mai bune. Așa că pentru mărirea producției de lapte la oi, trebuie să lucrăm tot cu oile noastre și din acestea prin o selecțiune riguroasă să se aleagă oile cele mai bune producătoare de lapte.

## Creșterea oilor,

Necesită, fără îndoială, multe cunoștințe și este împreună cu foarte mult risc.


Una din condițiunile principale pentru a avea bune rezultate în creșterea oilor este *omul*, care să aibă aptitudini personale înăscute, o mare dragoste și aplicațiune pentru creșterea oilor.

Presupunem, că este omul cu toate aceste calități și vrea să înființeze o crescătorie de oi. Pentru a se desvolta și progresa o oierie, crescătorul trecue să fie foarte atent la: *alegerea locului* — pământ, climă, pășune și asupra întregii regiuni — unde își așează oieria.

Trebue să fie cu mare grijă la alegerea personalului de serviciu, la alegerea *ciobanului* — *vătav* — mai ales. „Un cioban bun”, asigură pe jumătate, cel puțin, mersul bun al unei oierii.

Având locul ales și ciobanul priceput, crescătorul își va stabili *mărimea turmei*, după posibilitățile lui materiale și după întinderea pășunii, ce o are.

Înainte erau moșiile de mii de hectare și pășuni cât vedeai cu ochii, erau turme de mii de oi! Azi însă, când pășunile s'au rărit și scumpit, turmele s'au redus la 500—600 oi, cel mult.



Oaie țigac.

Numărul mare al oilor din trecut, trebue să-l înlocuiască azi oierul priceput, prin oi cu o producție mai mare.

Ce înseamnă aceasta?

Înseamnă oi, cari bine hrănite să dea, pentru regiunea respectivă, lapte mai mult, lână mai multă și să fie bine dezvoltate.

Pentru a ajunge la acest lucru oierul trebuiește an de an să facă o alegere și să țină pentru prăsilă numai ce este bun și oile cari merg mai bine pentru regiunea respectivă.

Vrea cineva să aibă oi bune de lapte, atunci să oprească pentru prăsilă mielele și berbecuții frumoși, proveniti dela oile cele mai bune de lapte. Urmând astfel mai mulți ani și având

grije să înlăturăm împerecherea între neamuri, se poate ajunge la o mărire a producției de lapte.

Asemănător se va proceda și în cazul când urmărim să avem oi bune de lână sau carne; se va ține mieii pentru prăsilă numai dela oile cu lână bună sau bune de carne.

Având turma de oi alese, cu producție mare de lapte, carne sau lână, dacă vrem ca într'adevăr să producă bine, *trebuiește ca în tot timpul anului să li se dea creștere, îngrijire și hrană bună.*

Oaia din punct de vedere al hranei și îngrijirii este foarte gîngăse și orice greșeală făcută în această direcție are urmări asupra crescătoriei și se răsbură.

Ploi reci în primăvară sau lipsa de pășune suficientă, duc la o micșorare a producției de lapte, care nu se mai poate îndrepta tot anul

Lipsa de pășune toamna, se va simți primăvara sub formă de oi multe sterpe, lână puțină ș. a.

Oaia, pentru a produce bine, trebuie foarte bine hrănită și îngrijită, atât până e tânără, cât și ca oaie mamă și în tot timpul anului.

Deși se spune că oaia este un animal de stepă, totuși pentru o reușită creștere de oi de mare importanță este un grajd sau adăpost, iarna pentru frig și vânturi reci, iar vara pentru umbră. Aceasta ajută neînchipuit de mult la mărirea producției la oi, de aceea fiecare crescător ar trebui să tindă să aibă cel puțin un adăpost pentru vânturi și ploi, dacă nu poate avea un grajd.

O bună și rentabilă creștere de oi își are originea într'o rațională creștere a tineretului.

Mielul după fătare se alăptează imediat și se are grija să se usuce. Dacă e slăbuț și plâpând se ține o zi două într'un loc cald, sau chiar în cojoc.

Alesul fătatului oilor depinde de împrejurările economice, unde se află crescătoria. Dacă oile au un grajd bun, nutreț suficient și bun, și mieii se pot vinde din iarnă pe preț bun, e recomandabilă fătarea în iarnă, în alte condițiuni, nu.

La creșterea mieilor se va griji să aibă un adăpost de vânturi și de ploi, și să aibă un loc cu cât mai mult soare unde să alerge sau să doarmă ziua.


După o săptămână, dacă timpul este frumos și este ceva pășune, mieii se pot lăsa cu mamele la pășune. În acest timp este bine ca mamele să primească zilnic și ceva grăunțe.



Mieii pentru prăsilă să nu se înțărce înainte de 3 luni. Nu se vor opri pentru prăsilă decât mieii frumoși, dela oi bine făcute și bune de lapte.

Mieilor după înțarcare li se dă pășunea cea mai crudă și bună. Pășunile cu mult trifoiu și pădădie le priește mult.

*Cum tineretul va fi crescut așa va fi și viitoarea turmă. Un adevărat crescător trebuie însuși să-și crească în fiecare an un număr de miei — după mărimea turmei — pentru întinerirea sau refacerea turmei.*



■ Berbec Merinos (Dr. Dr. N. I. Teodoreanu).

De regulă, scoaterea unei oi din turmă nu se face decât atunci când oaia știrbește sau atunci când oaia rămâne 2 ani consecutivi stearpă.

Scoaterea din turmă a bătrânelor sau botoașelor, — cum se mai numesc, — se face de obicei toamna, înainte de începerea mârlițului.

*Mârlițul* sau propriu zis procentul de oi, ce prind, este de mare importanță, pentru rentabilitatea unei turme.

Se face după împrejurări; după cum are gospodarul creșterea de oi organizată, adică pentru fătări de iarnă sau de primăvară.

Oierii, ce mai practică încă și azi economia de oi nomadă și cari în cele mai multe cazuri n'au grajduri și nici nutreț, fată oile la cca 20 Martie. Prin urmare și berbecii îi dau în oi cam la „Vinerea-Mare” 14—15 Octombrie.

Pentru ca mârlițul să se facă în bune condițiuni, se cere:

1. Ca oile înainte și în timpul mârlițului să aibă pășune bună și de ajuns;

2. Ca în timp de 2—3 săptămâni, cât durează mârlițul, oile să nu schimbe nici pășunea, nici apa.

Cu cât oile vor fi mai bine hrănite toamna, cu atât vor avea mai mulți gemeni primăvara.

Dacă se vrea grăbirea mârlițului, se dă oilor pășune bună și pe lângă aceasta ovăz, sare obișnuită și sare de calciu. Se va griji de asemenea să aibă la dispoziție apă suficientă și puțin sărată

Oile pot rămânea sterpe:

1. Dacă sunt rău dezvoltate, slabe sau rău hrănite;

2. Din cauza diferitelor boli;

3. Din cauza berbecilor, cari pot fi bolnavi sau slab alimentați.

☞ Mârlițul se face la noi mai mult în liber. Unei turme de oi i se dă un număr oarecare de berbeci, de regulă se socotește 50—60 oi la un berbec. Berbecul, ce ajunge să mârlească oaia, este de regulă berbecul cel mai tare.

Acest mijloc de mârliere nu este prea bun. Berbecul slăbește mult în epoca mârlițului, iar la alegerea mieilor pentru prăsilă, crescătorul nu știe niciodată, care a fost tatăl mielului.

Un mijloc mai bun de mârliere este așa zisul „în harem”. La un număr de 40—50 de oi se dă un berbec. Acest sistem este mai bun decât celalalt, căci crescătorul poate ști astfel tatăl mielului și poate face mai ușor îmbunătățirea turmei. Are avantajul pentru turme mari, pentru că în timpul mârlițului cere mult personal.

Alt sistem de mârliere, ce se practică mai ales în străinătate, este „mârlițul individual”.

Berbecii nu se lasă între oi, ci se țin separat. În fiecare dimineață și seară se lasă un berbec incercător (legat cu o pânză de sac peste pânțele, sau „cusut”, cum se mai spune). Se observă

oile în călduri, se aleg și se dau la berbecul ce vrem și deci cel mai potrivit, pentru scopul ce se urmărește în creșterea oilor. Avantajul este mare, căci se știe precis tatăl mielului, iar berbecul nu se uzează așa mult, ca la marlitul în liber. Astfel un berbec bun poate mârli zilnic 5—7 oi.

*Nutrețul* cel mai potrivit, pentru hrana oilor iarna, este, în ordinea calității lui, următorul:

1. Fân de lucernă ; 2 Fân de trifoiu ; 3. Fân bun de fâneață ;
4. Fân de borceaș sau mazărice.



Oaie Caracul. cu miel

Dintre paie: Paiele de ovăz, de orz și ultimele cele de grâu.

Părerea, că oaia se poate ține într'o gospodărie și cu nutreț de mâna a 2-a este complet greșită. Da, se poate, însă atunci nu se poate vorbi de venite pe urma creșterii oilor.

Oaia îți dă, după cum o hrănești. Crescătorii exprimă foarte plastic acest adevăr prin cuvintele: „Păiu îi dai paiu se face”. De aceea un bun crescător de oi, chiar când are nutreț bun și de ajuns, dă oilor, la o iarnă sau vreme rea și grăunțe.

## Hrana oilor.

În țara noastră se găsesc aproape 12 milioane de oi, ceea ce natural constituie o bogăție națională de mare valoare.

În Europa suntem a 4-a țară din punct de vedere al numărului oilor, având numai Rusia, Anglia și Spania mai multe oi decât noi. Deci ca număr am putea fi socotită între țările cele mai bogate în oi, totuși din cauza calității acestor animale, România a pierdut mult din faima pe care a avut-o oile ei în trecut.

Bine înțeles că una din cauzele, cari au provocat această stare este și felul puțin rațional după care se face nutrirea oilor noastre.

Este deci necesar a ne da puțin seamă și despre hrana oilor, ca un factor de cea mai mare importanță, pentru creșterea lor,

Oaia este un animal care dela natură, se pare a fi sortită de a trăi la pășune. Are un corp mic și ușor, copita și gura de asemenea mici, lâna lungă și bogată, care pe deoparte o apără contra asprimei climatului, pe de altă parte îi dă puțința de a pășuna dealurile cele mai sărace.

La noi pășunile cele mai obișnuite sunt coastele și munții, unde de regulă celelalte soiuri de animale nu ajung să pășuneze.

Deci în atari cazuri ele valorizează niște terenuri sărace, de unde rezultă, că și foloasele ce le vom avea dela ele vor fi ceva mai mici.

Acolo însă unde li se dau pășuni bogate, în regiuni de șes sau în munți, natural și foloasele obținute de la ele vor fi mai mari.

Îndeosebi oile de carne și chiar cele de lapte au nevoie de pășuni mai bogate.

La tot cazul să ferim oile de pășunile băltoase sau mocirloase, întrucât pe acestea se îmbolnăvesc de gălbează și alte boli.


În afară de aceste terenuri oile mai pășunează prin păduri, tufișuri, fânețe, porumbiști și miriștini, precum și pe holde, primăvara, când acestea sunt prea dezvoltate și amenință să cadă.

Toate acestea pot fi socotite ca pășuni de ocazie și dintre ele miriștinile pot fi considerate ca pășuni mai bune, în deosebi dacă au încolțit semințele ierburilor și spicelor scuturate la seceriș.

Acolo unde lipsesc pășunile naturale este necesar a se face pășuni artificiale, îndeosebi dacă avem oi cu însușiri mai alese și soiuri mai bune. În ierburile din aceste pășuni la nici un caz să nu lipsească trifoiul alb, glizdeiu, coada șorecelului și patlagina.

Natural unde dispunem de trifoiști și lucerniști, acolo încă se pot ținea în cele mai bune condițiuni. Trebuie să păzite să nu pășuneze când iarba e umedă sau pe ploaie, căci din cauza umezelii de pe aceste ierburi, animalele se umflă.

Primăvara când trecem de la hrană uscată la cea verde și pășunea este săracă vom căuta să întregim hrana cu nutrețuri uscate sau chiar cu grăunțe, îndeosebi dacă oile fată în acest timp.



Oi frize, bune producătoare de lapte.

Mulțumită hranei sățioase, ce o primesc oile la pășune, aerului curat, luminei și mișcării ce o fac, ele devin animale sănătoase și foarte răbdorii față de vremuri și boale.

Deasemenea și lapte produc foarte mult, după pășuni și de o mai mare valoare nutritivă și mai sănătos, cu deosebire după pășunile dela munte.

Chiar și îngrășarea ne dă mai mare foloasă după pășune și este mult mai ieftină decât atunci când animalele sunt hrănite în grajd, carnea este mai sățioasă și cu un gust mai plăcut.

Natural, că toate aceste rezultate se vor putea ajunge dacă pășunile oilor vor fi cât mai bogate în ierburi bune și creșterea lor va fi cât mai favorizată de bogăția pământului și de umezeala necesară creșterii acestora,

Din acest punct de vedere starea pășunilor noastre lasă foarte mult de dorit și este mult de îndreptat, îndeosebi dacă voim să introducem rase de oi cu însușiri mai alese, fie pentru producția de lapte, carne sau lână.

În ce privește hrana de iarnă a oilor, nutrețul cel mai de seamă îl dă fânul, de fânețe, otava, paie și pleava dela cereale și păstăioase. De sine înțeles, că și aici calitatea depinde dela felul ierburilor, dela natură locului, dela umezeala de peste vară și dela modul cum s'au recoltat.

Un fân de deal sau chiar dela munte este cu mult mai gustos decât dela șes sau de pe terenuri joase, sau băltoase.

Păstăioasele, în special mazărea și măzerichea, fie că au fost cosite în floare pentru fân, fie că se dă boabe, sunt o hrană neîntrecută pentru oi.

Chiar și păstăile lor sunt foarte apreciate.

Fânul de trifoiu și lucerna este deasemenea foarte bun, îndeosebi pentru oile fătătoare și tineret.

Dintre paie, cele de orz, de ovăz, de grâu de primăvară, sunt cele mai bune, fiind mărunte și având și frunze mai bogate, pe cari oaia cu gura ei mică le alege mai bine decât vita mare. Oilor li se mai dă și frunzar compus din frunzele alunului, carpenului, stejarului și a altor arbori. Ramurile mai subțiri cu frunzele de pe ele se uscă în lunile din Iulie—August, se păstrează într'un loc mai svântat și iarna precum și primăvara se dau oilor cu deosebire în anii de lipsa nutrețului.

Grăunțele încă sunt o hrană foarte prețioasă pentru oi.

Mieilor tineri, fie că se cresc pentru înmulțire, fie pentru îngrășat li se dau grăunțe de ovăz, precum și făină de porumb. Deasemenea oilor a făta încă li se dau grăunțe ca (păpușoiu zdrobit), iar oilor supuse îngrășării, îndeosebi bătalilor, li se dă mazăre uruită, ovăz, porumb, tărâțe de grâu, turtă de în, ș. a.

În ce privește plantele rădăcinoase, cum sunt sfecele și cartofii, încă pot fi socotite ca nutrețuri foarte bune, îndeosebi iarna,

când lipsesc nutrețurile apoase. Sfeclele și cartofii se dau tocate și amestecate cu paie sau pleavă și cu deosebire pentru oile fătate sunt recomandabile, sporind laptele.

Să nu se uite nici de sare, care ajută foarte mult la mîstuire și face nutrețurile mai gustoase.

Sarea se dă în formă de bolovani, fie în iesle fie în staul, spre a putea linge oile după trebuință.

În ce privește apa de băut, ea trebuie să fie curată și proaspătă. Apa de izvor sau curgătoare este cea mai bună, fiind mereu premenită.

Apa stătătoare, din bălțoci, nu-i recomandabilă, fiind molipsită de diferite miasme, cari provoacă fel de fel de boli la oi.

Am căutat să schițez în linii generale nutrețurile cele mai de seamă, pe cari trebuie să le avem în vedere la creșterea oilor și cu ajutorul cărora putem să ridicăm rentabilitatea lor, obținând lapte, lână și carne mai multă.

De sine se înțelege că la atingerea acestui scop va trebui neapărat să avem la dispoziție aceste nutrețuri, atât în cantitatea cât și în calitatea recerută.

Realizând acestea, am putea spune că am atins chestiunea cea mai însemnată, pentru creșterea oilor, influențând rentabilitatea lor în direcția dorită.

I. Oțoiu.

## Hrana mieilor.

Mieii, după naștere, sug la mamele lor un timp care variază după rasă și după obiceiul crescătorului.

Mieii destinați pentru prăsilă trebuie să sugă la mamele lor cel puțin 3 luni de zile. Numai în acest caz înțarcatul se va resimți mai puțin asupra dezvoltării corpului. Acest lucru se impune mai ales când nu există pășune bună.

În mod obișnuit mieii trăiesc numai cu lapte cam 2 săptămâni. Dacă mieii merg cu oile la pășune, dela 2—3 săptămâni încep să ciupească iarbă și încetul cu încetul până la 3 luni se obișnuiesc complet cu ea.

Când se întarcă mieii mai de vreme de 3 luni și sunt ținuți pentru prăsilă sau sunt îngrășați este nevoie ca dela vârsta de 3 săptămâni să li se dea fân de livadă bun, lucernă sau trifoiu.

Se fac despărțituri cu grătare în care se pune fânul. Prin ușă nu pot intra decât mieii.

Mieii se separă zilnic mai multe ore de mame. După 4 săptămâni este bine să li se dea și nutreț concentrat: ovăz 150 gr. (uruit). Când sunt de 8 săptămâni primesc 200 gr. ovăz.

Mieii se hrănesc diferit după cum sunt născuți primăvara sau iarna și după cum sunt destinați pentru măcelărie sau pentru prăsilă.

Cei pentru prăsilă, născuți primăvara, dacă au pășune bună se dezvoltă normal.

Toamna când pășunea se slăbește, trebuie să primească un adaos de grăunțe (după 4—5 luni) de 250 gr. ovăz.

Mieii născuți iarna și hrăniți după *metoda grăbită de îngrășare*, la 2 săptămâni se separă și primesc fân foarte bun și ovăz. Ovăzul se ridică până la 200 gr. la zi de animal. Fânul continuă a se da 200—300 gr. Din cauza, că fânul nu este complet mistuit se caută a se adăuga sfeclă fin tăiată, turte de in, uruială de soia tărate de grâu (20—50 gr.).

Din cercetările făcute reese, că animalele hrănite sărăcăcios în timpul creșterii corpului, uneori nu se dezvoltă complet și alte ori rămân pipernicite.

Se observă oprirea în creștere și pipernicirea mieilor când se întarcă mai de vreme de 2 luni și nu au pășune suficientă și de calitate.

Se evită chircirea dând un adaos de 150 gr. ovăz zilnic de cap de miel.

*Reușita în creșterea oilor depinde foarte mult de hrănirea tineretului.*

Pierderile, ca: lipsa de talie, de greutatea corpului, etc., suferite în timpul tinereții, mai târziu nu dispar, oricât de bine ar fi hrănite oile.

După înțarcare — până la un an — mielul poartă numele de cârlan. Cârlanele hrănite îndeajuns în timpul creșterii la 11-12 luni se pot întrebuința la prăsilă fără nici un neajuns.

În timpul iernii, cârlanele la Palas cu greutatea corpului de 35—40 kgr., primesc: 400—500 gr. ovăz, 1000 gr. sfeclă, 500—600 gr. fân (dughie, borceag), 700 gr. paie de ovăz.

Pentru cârlanele de 5—6 luni, cu greutatea de 25 kgr., rația trebuie să conțină: 135 gr. albumină pură și 510 gr. valoare amidon.



Două exemple:

I.	II.
300 grame fân de livadă	400 grame fân de livadă
200 grame fân de trifoiu	150 grame ovăz
150 grame orz	100 grame mazăre
150 grame faină turte de soia	100 grame turte de in

In vârstă de 6—8 luni, greutatea de 35 kgr.

I.	II.
300 grame fân de livadă	200 grame fân de livadă
300 grame paie	300 grame vreji de leguminoase
150 grame porumb	150 grame ovăz
200 grame țărâțe	200 grame porumb
150 grame uruială de mazăre	100 grame turte de in

Dr. N. I. Teodoreanu

(Din Rev. „Stăna“, An. II. Nr. 1, pag. 12)

### Ceva despre lână.

Lâna este un produs al oilor, ce a dat naștere unei adevărate industrii textile.

La noi se produce lână merinos, spancă, țigae, țigae de cadrilater, țurcană albă și țurcană neagră.

Dintre aceste lânuri cea mai fină este lâna merinos, apoi urmează celelalte în ordinea de mai sus.

Finetea lânii se ia — spus în general — după grosimea firului, precum și după forma buclei. Ea este în funcție de rasă, vârstă, sex și pământul unde trăiesc oile.

Cu cât o lână este mai fină cu atât este mai deasă și mai scurtă.

Pentruca oile să dea lână multă, trebuie să aibă o pășune bună, cu iarbă crudă și îndeajuns în tot timpul anului, pe un teren cu sărături și bogat în calciu. În tot cazul este bine ca oile să aibă în tot timpul sare la îndemână pentru lins.

La noi oile se tund de obicei odată pe an. Timpul cel mai potrivit pentru tuns este începutul verii. La țară se tund cu o săptămână două mai curând decât la munte. E recomandabil să se facă tunsul mai bine mai târziu decât prea de vreme. Frigurile și ploile reci, ce vin uneori la sfârșitul lui Maiu, fac mult rău oilor tunse prea curând.

În alte țări — mai ales oile cu lâna lungă — se tund chiar și de 2 ori pe an.

Economii de oi vând lâna, de regulă, nespălată.

Cumpărătorii sunt: 1. Diferiți negustori, ce o cumpără de la propucători și o vând direct fabricanților;

2. Fabricanții direct. O mulțime de oieri au „sașii lor“, că- rora de ani de zile le dau lâna;

Lucrul cel mai sfânt ar fi vinderea lânii prin organizația oierească sau cel puțin pe prețul fixat de Uniunea Oierilor.

La noi lâna se vinde ca:

1. Lână bună, curată;

2. Codină sau lâna murdară cu baligă sau alte impurități;

3. Mițe sau lâna tunsă dela miei.

Lâna trebuie păstrată în loc uscat și la adăpost. Cu cât o lâna este mai curată și mai uscată cu atât se vinde mai cu preț.

Cunoașterea calității și aprecierea lânii este destul de grea și nu se învață din cărți, ci trebuie multă, foarte multă experiență de cumpărător, fabricant sau producător.

Pentruca să se obțină lâna curată și frumoasă:

1. Trebuie, ca, grajdul unde dorm oile iarna să fie bine aie- risit și să nu fie umed, căci în acest caz lâna se îngălbenește și își pierde din valoare. Deasemenea oile să aibă așternut curat;

2. Să evite deasemenea dormirea turmei săptămâni de-a rândul în aceeași târlă, fără a se așterne paie din când în când;

3. Lâna oilor cu râie pierde mult din valoare;

4. Deasemenea cea cu scăieți și turiță, de aceea este bine ca oile să nu pășuneze în astfel de locuri.

Cine va ține câtuși de puțin seamă de cele mai sus scrise va avea oi cu lâna frumoasă, pe care o va vinde cu siguranță cu preț bun.

## Carnea de oaie.

Din numărul total al oilor din România, 61 3<sup>o</sup>/<sub>10</sub> îl formează rasa țurcană, 27.6<sup>o</sup>/<sub>10</sub> țigăea și restul celealalte rase.

Rasa țurcană are o răspândire așa de mare pentrucă s'a dovedit potrivită condițiunilor economice și naturale dela noi. E o rasă dela care crescătorii obțin lapte, lâna și carne.

Carnea de oaie — și mai ales cea de miel — este căutată mult la noi și în orient în primul rând și numai în al 2-lea rând în apus.

Pentru apus (Franța) se trimite mai ales bătați îngrășați.

Țurcana nu se îngrașe prea bine, are însă o carne destul de plăcută.

Dintre oile dela noi mai bine se îngrașe oaia țigae, dacă are pășune bună și dacă i se mai dă și grăunțe.

Creșterea în greutate, pentru același timp și pentru animalele, ce umblă pe aceeași pășune, este mai mare la țigae, decât la țurcană.

Randamentul (carnea după tăiere) este cca 51.89% la țigae și 49.27% la țurcană.

Gustul și mirosul caracteristic de oaie, se simte mai puțin la țigae decât la țurcană.

S'a observat o bună îngrășare îndeosebi la țigaea bucălae.

În apus, în Anglia mai ales, sunt rase ce se cresc numai pentru producția de carne.

Țările din orient nu sunt așa de pretențioasă ca cele din apus în privința calității cărnii de oaie.

Țările din apus, cer carnea de oaie fără miros, iar mușchii să conțină o cantitate de grăsime. Cum am spus Franța caută carnea de bătați îngrășați, de aceea la București s'a înființat un sindicat pentru îngrășarea și exportul bătaților.

Exportul făcut anul trecut a mulțumit atât pe membrii sindicatului cât și pe consumatorul francez. În viitor se așteaptă și mai bune rezultate.

Iată și în această direcție un teren de lucru și o sursă de venit pentru Uniune și oierii țării.

## Considerațiuni generale referitoare la creșterea oilor.

1. Pentru o bună și rentabilă creștere de oi este absolută nevoie de pășuni;

2. Oaia are nevoie de mult aer, de aceea grajdul oilor trebuie să aibă ferestre multe și mari;

3. Căldurile la oi durează 2—3 zile. La cele cari n'au prins reapar după 8—21 zile. Oaia ce a fătat intră în călduri după cca 185 zile dela fătare. În cazuri excepționale poate intra în călduri și'n timpul cât mielul sugă. Sarcina durează 146—157 zile sau în medie 5 luni;

4. Canalul digestiv al oii este de 28 de ori lungimea trunchiului;

5. O oaie produce anual, în mijlociu, 3 kgr. lână nespălată;

6. Socotind în general, fiecare oaie dă anual atâta lână, ca să se poată îmbrăca cel puțin un om;

7. O oaie are nevoie anual de cca 2.5 kgr. sare. La vreme prea uscată sau prea umedă, se poate urca consumul de sare la de 3 ori atâta.

Oaia are nevoie și de cca 0.5 kgr. calciu anual și de cap.

Dr. I. Dăncilă.

## Bolile oilor.

de Dr. Victor Rogojanu, Săcel-Gorj.

Pe lângă bolile cari se iau cu multă ușurință dela o oaie la alta și care se numesc boli lipicioase sau molipsitoare, oile mai suferă și din cauza unor paraziți animalii, care trăesc fie în corpul, fie pe corpul lor.

Fiindcă acești paraziți animalii, uneori cauzează pagube foarte mari, este necesar ca fiecare crescător de oi să știe cum să fe-rească turma de ei, iar când boala s'a ivit, ce măsuri de apărare să ia contra lor.

În cele ce urmează, voi arăta care sunt acești paraziți, precum și bolile cauzate de ei:

### Gâlbeaza.

Se ivește mai ales în anii umezi, când oile pasc iarba de prin locurile smârcoase, ori beau apă din bălți.

Boala este cauzată de un vierme în formă de frunză, care trăește în stare de adult în ficatul oilor, iar în stare de larvă în plămânul unui melc de apă.

În ficatul oilor, viermele produce ouă, care sunt date afară deodată cu fecalele. Oul ajuns în locurile umede dă naștere la o larvă, care după ce a trecut prin mai multe transformări în plămânul melcului, iese afară și se așează pe firele de iarbă, sau înoată prin apă.

Când oile pășunează sau beau apă din aceste locuri infectate, introduc parazitul în stomac. De aci, el trece în intestine, apoi pe calea sângelui ajunge în ficat, unde începe, când a ajuns matur, să producă ouă.

Boala apare de obicei primăvara, mai ales la oile bătrâne și slabe.

Oile bolnave nu mănâncă cu poftă, nu au putere, pielița ce căptușește pleoapele ochilor este galbenă, la gât se formează o umflătură zisă gușă, lâna se smulge ușor de pe corp, slăbesc și în cele din urmă mor.

Pentru a le feri de această boală, se recomandă să nu pășuneze pe locurile joase, smârcoase sau inundabile și să nu fie duse la iarbă înainte de a se fi ridicat roua. Oilor bolnave, să li se dea pilule de Distol sau Gălbînol — ce se pot cumpăra de la farmacie. Pilulele se introduc în gâtul oilor cu ajutorul unui clește lung.

Ficatul oilor bolnave să se ardă, pentru a nu fi mâncat de câini, care întind boala.

### **Căpiala.**

Este cauzată de un vierme în formă de panglică, care trăiește în stare adultă, în mațele subțiri ale câinilor, iar forma de larvă se găsește în creerul oilor tinere.

Se înmulțește prin ouă, care sunt date afară de către câine deodată cu fecalele murdărind iarba și locurile unde se adapă oile.

Ouăle înghițite de către oi împreună cu iarba sau cu apa, ajung în stomac, unde dau naștere la niște larve mici. Acestea trec prin pereții mațelor și sunt duse de sânge la creer.

Dacă examinăm un creer atins de acest parazit, observăm pe suprafața lui, niște bășici cu pereții subțiri și transparenți, pline cu un lichid limpede, iar pe pereții bășicii, niște ridicături mici în număr foarte mare.

Uneori bășicile pot ajunge mărimea unui ou de găină.

Aceste bășici produc căpiala la oi. Boala apare primăvara și toamna, când vremea este umedă.

Oile bolnave intră într'o stare de prosteală, țin capul în jos, pe spate, se învârtesc împrejur, se culcă, se scoală și slăbesc până mor.

Se recomandă a se tăia oile bolnave, iar capetele să se ardă căci dacă le mânâncă câinii, boala se lățește.

Câinilor bolnavi, să li se dea un medicament ce se poate cumpăra din farmacie și care se cheamă, vermifug canin.

### **Strongiloza.**

Este o boală cauzată de niște viermi, care trăesc în stomac sau în plămâni oilor tinere.

Cei care trăesc în stomac, au corpul de culoare roșietică, sunt lungi de 2—3 cm., iar cei din plămâni sunt albi și au lungimea de 5—10 cm. Se înmulțesc prin ouă, care sunt date afară fie deodată cu fecalele, fie prin strănut, amestecate cu muci.

Ajunse în locurile umede, din ele se nasc larvele, care pot să trăiască mai mulți ani pe câmpurile unde sunt pășunate oile. S'a constatat că pot trăi în locurile uscate și 20 ani.

După ce larvele au fost înghițite fie cu iarba, fie când oile beau apă, ele ajung în stomac; unele dintre ele rămân aci și devin mature, altele străbat pereții intestinelor și pe calea sângelui merg și se localizează în plămâni. Aceste larve pot să ajungă în plămâni și pe altă cale și anume: când alimentele se întorc din stomac în gură pentru a fi rumegate, larvele care vin cu ele, trec mai departe în plămâni.

Boala provocată de viermii care trăesc în stomac apare toamna, atunci oile slăbesc, se balegă subțire, au colici și mor uneori 20—60 dintr'o 100. Boala provocată de viermii care trăesc în plămâni apare primăvara. Oile tușesc, suflă greu, le curge muci pe nas, se balegă subțire și mor uneori în număr foarte mare.

Se recomandă a nu se pășuna oile pe locurile umede, iar în caz de boală, să se aleagă oile bolnave și să se anunțe medicul veterinar.

### Cârceagul oilor.

Această boală este foarte periculoasă pentru oi și e cunoscută de multă vreme în țara noastră.

Este cauzată de niște microbi, care se aseamănă cu aceia care pricinuesc frigurile la om.

Microbii aceștia, sunt răspândiți dela o oaie la alta, de către un animal mic din neamul râiei, care se numește cârcel și care trăește în stare de adult și de larvă înfipt cu ciocul în pielea oilor de unde sugă sânge. Femela de cârcel, după ce a supt sânge suficient, cade jos pe pământ și depune ouăle pe firele de iarbă, pe unde pășunează oile.

Din ou ese larva, care se urcă pe oi și începe a sugă și ea sânge, cu această ocazie, aduce microbii, care îmbolnăvesc oile de cârceag.

Boala apare prin lunile August, Septembrie și Octombrie.

Oile bolnave au urina roșie, merg clătînându-se, au spînarea cocoșată și nu mănâncă.

Se recomandă a se izola oile bolnave, cele sănătoase să se mute pe altă pășune și să se anunțe medicul veterinar.

Cu o perie muiată în creolină 5<sup>o</sup>/<sub>o</sub> să se dea jos toți cârceii, să se strângă și să se arunce într'un vas în care s'a pus ulei amestecat cu gaz.

### Râia.

Este cunoscută din timpurile cele mai vechi. Ea este produsă de un mic animal, care nu se poate vedea cu ochiul liber și care e rudă cu cârceii și cu paianjenii.

Râia trăește sub piele, unde formează galerii în care depune ouăle din care se nasc niște larve mici.

Iarna se răspândește fie direct când oile stau mai mult la un loc fie prin așternut, hrană, personalul de serviciu și uneltele pentru făcut curățenie.

La oile bolnave de râie, lâna de pe gât și spinare cade, și rămân pe piele niște pete de culoare roșie, acoperite cu bubulițe galbene. Când oaia se scarpină, bubulițele se sparg și se scurge din ele un fel de zeamă, care se amestecă cu praf și lâna și formează niște coji.

Oile râioase ținute iarna afară în frig, parazitul stă în amorțire până încep căldurile; iar dacă sunt ținute în grajduri, tratamentul lor este foarte greu, mai întâiu fiindcă parazitul se dezvoltă în mod normal, că oile nu se pot tunde din cauza frigului.

Se recomandă izolarea oilor bolnave, iar dacă este vara să se tundă și să li se facă băi din 10 în 10 zile.

O soluție mult întrebuințată este următoarea: 10 kg. floare de pucioasă se amestecă bine cu 3<sup>1</sup>/<sub>2</sub> kg. var nestins peste care se toarnă 50 litri apă, și se fierb timp de 2 ore. După aceea se răcește, se strecoară și apoi se adaugă încă 350 litri apă, având grije ca temperatura apei să rămână 20—30°.

Această soluție se toarnă într'o baie, unde se introduc pe rând oile râioase și se freacă tot corpul timp de 5 minute cu o perie.

### Musca columbacă.

Este răspândită în Oltenia și Banat, unde în fiecare an primăvara face mari ravagii printre animale în care se numără și oile.

Această muscă mică, are corpul de culoare închisă și acoperit cu peri.

Face parte din neamul muștelor, are un ac cu care înțeapă oile pentru a suga sânge. Ele apar primăvara când este secetă și căldură mare. Depunerea ouălor și dezvoltarea larvelor are loc în apele curgătoare și repezi.

Numai femelele înțeapă animalele pentru a suga sângele. Ele atacă oile ziua și anume acele părți care sunt lipsite de lâna și unde pielea este subțire de exemplu: interiorul nasului, urechi și picioare. Locurile înțepate se umflă, sunt dureroase și oaia dacă este atacată de mai multe muște poate muri.

Se recomandă a se face fum în jurul târlei, părțile neacoperite cu lână să se ungă cu păcură amestecată cu ulei. Oile să pășuneze noaptea.

### **Căpușile.**

Sunt niște paraziti din neamul muștelor. Nu au aripi. Ele stau cu ciocul înfipt în pielea oilor de unde sug sânge.

Ca și cărceii, căpușile transmit oilor în timpul când sug sângele, o boală rudă cu frigurile dela om. Corpul căpușii este cărămiziu închis, iar pielea depe corp este așa de tare, încât cu multă greutate, se poate strivi o căpușe între degete.

Felul de înmulțire este foarte complicat. Când atacă o oaie, nu produce, se pare, dureri prea mari, când sunt însă prea multe pe un animal, atunci îl fac să slăbească foarte mult.

Se recomandă ca după ce oile au fost tunse să se perie corpul cu o perie muiată în zeamă caldă de tutun (1/2 kg. frunză de tutun fiert în 2 litri de apă) sau în zeama de frunze verzi de nuc fierte în oțet.

Să se curățe bine locul unde se țin oile.

### **Strănutul oilor (Estrioza).**

Boala aceasta este cauzată de niște larve de culoare albă și fără picioare, care trăesc în nas și în oasele frunții, de obicei la oile tinere.

Larvele sunt născute de o muscă de culoare galben-cenușiu, care prin lunile Iulie—August se vede sburând pe la ora 12, când este cald și soare, în jurul turmei de oi.

Musca depune larvele sau pe nasul oilor, sau pe iarbă, iar în timpul păscutului ele se agață de nas, intră înăuntru și merg până în oasele frunței. Larvele la început sunt de culoare albă, mai târziu devin cenușiu închis și au pe corp niște cângi indoite înapoia corpului.

Larva trăește în nasul oilor de toamna până în primăvara următoare. Atunci iese afară când oaia strănută, cade la pământ, intră în el și după un timp oarecare se transformă într'o nouă muscă.

Pielea unde stau aceste larve se roșește, se umflă și se acoperă de mucii amestecați cu puroi și sânge.

Primăvara oile bolnave sforăie pe nas, strănută, iar din nas se scurg mucii amestecați cu puroi și sânge. Oile sulesc capul în toate părțile și din ochi se scurg lacrimi. Boala se poate ușor



confunda cu căpiala. Oile bolnave trebuiesc tăete, iar părțile atacate ale capului să fie arse.

Se mai recomandă ca în timpul zilelor calde și cu soare pe la ora 12 să se facă fum în jurul târlei sau să se atârne ramuri de ienuper, — care dau un miros puternic, încât împiedecă muștele să infecteze oile.

## Cum putem feri oile de boale?

Intre greutățile pe care le suferă crescătorii de oi în bunul mers al indeletnicirii lor, primul loc îl ocupă marele număr de boale, care distrug uneori turme întregi. Abia în al doilea rând vin neajunsurile pricinuite din lipsa de organizare și de reaua valorificare a produselor.

Intr'adevăr despre oaie se poate spune cu drept cuvânt, că este animalul cel mai gingaș, a cărei sănătate este supusă influenței condițiilor atmosferice a regiunii unde trăește și mai ales a stării fizice a locului unde pășunează. Terenurile umede sunt mai cu seamă defavorabile creșterii oilor. Aici ele sunt expuse să ia numeroase boale. Din cauza aceasta în toate țările creșterea intensivă a oilor s'a localizat în regiunile cu pământ uscat. Cu toate acestea sunt totuși pășuni și terenuri de trecere, cari prin situația și natura solului pot să favorizeze apariția diferiților paraziți, care sunt capabili să producă boli grave.

Aceste locuri sunt pășunile din jurul apelor stătătoare, a celor curgătoare care inundează și în general locurile care în mod obișnuit sunt uscate și devin umede numai în anii ploioși. În aceste terenuri pot să supravețuiască ouăle și pușorii diferiților viermi care îmbolnăvesc oile, (gâlbeaza, gușe, căpiala etc.) Acești paraziți dau un procent de mortalitate de 2/3 din totalul oilor moarte. După o statistică dela Ministerul Agriculturii rezultă că în anul 1932 din 31.405 oi moarte, 18.671 au murit de boale parazitare; în 1933 din 52.507 oi moarte, 46.857 au murit de boale parazitare; în 1934 din 59.491 au murit 46,271, iar în 1935 din 38.927 oi moarte, 27.419 oi au murit din cauza bolilor parazitare.

Din nenorocire nici o imunizare cunoscută nu există împotriva acestor boale și profilaxia lor se bazează pe cunoașterea faptului că toți paraziții aceștia ca să se poată desvolta trebuie să producă ouă, care să fie eliminate pe un teren umed. În aceste terenuri din ouă es pușori, care după mai multe năpârliri, fi-

xându-se pe firele de iarbă, pot să ajungă cu acesta în tubul digestiv.

În caz de căpială boala se ia dela câine, în intestinele căruia trăește o panglică, a cărei ouă date afară de câine dau niște pușori care inbolnăvesc oile, dând acele bășicuțe care se urcă la creer.

Măsurile cari se iau pentru înlăturarea acestor boli au scopul de a împiedeca dezvoltarea parazitului. De aceea toate sforțările crescătorilor trebuie să se îndrepte spre secarea bălților, uscarea pășunilor mlăștinoase, făcând șanțuri sau gropi de scurgere.

Gropile unde se adună apă și șanțurile din jurul apelor să fie oprite dela pășune, făcându-se în jurul lor îngrădiri.

În străinătate s'a ajuns la rezultate bune, luându-se următoarele măsuri:

1. Văruirea marginilor bălților și a iazurilor. Varul să fie răspândit ca praf în cantitate de 500 kg. la hectar pe o lărgime de 25—30 m. Acesta poate fi întrebuințat și de-alungul șanțurilor și a gropilor care se umplu cu apă în timpul iernii sau la începutul primăverii.

2. Pulverizând pășunile infectate cu sare de bucătărie 1—2%.

3. Se poate întrebuința și piatra vântă în soluție de 1—2%.

4. Pentru pășunile în cari sunt viermi care produc gușe se recomandă pulverizarea de sulfat de fier (calaican) 400 kg. pe hectar.

Acest tratament se aplică astfel:

1. Se curăță bine pășunea, grăpându-se;

2. Se răspândește substanța pe care vrem s'o întrebuințăm;

3. Se trece cu tăvălugul. —

În afară de acestea mai trebuiesc luate în seamă următoarele:

a) În anii ploioși oile să fie hrănite cât se poate de bine, căci alimentația bună mărește rezistența și ușurează vindecarea;

b) Tineretul să nu pășuneze la un loc cu oile adulte, căci el e mai sensibil la bolile parazitare;

c) Să nu se scoată oile la pășune înainte de a dispărea roua și mai ales pe ploaie;

d) Bălegarul dela turmele cu oi bolnave să nu fie împrăștiat pe locul de pășune, ci pe locuri arabile.

Unele boale cum sunt: dalacul și vărsatul se înlătură prin vaccinație. Însă ca efectul vaccinărilor să se vadă ele trebuiesc

făcute în massă, în contra tuturor boalelor pentru care știința a descoperit mijloace sigure.

Numai ținând seamă de toate aceste lucruri se pot feri oile de o mulțime de boale care le duc la peire.

Dr. Ion I. Oțel  
medic veterinar.

*Mai bine cu un om de omenie la pagubă decât cu unul slab la câștig.*

## Laptele și derivatele lui.

*Generalități.*

de Dr. I. Dăncilă.

Între produsele, ce ne dă oaia, de mare importanță este laptele.

Oile se cresc pentru producția de lapte în câteva țări din apus și mai ales în țările din Orient.

Laptele de oaie are o culoare albă-gălbue, cu un gust și miros special; greutatea specifică (gradul, cum se spune în unele părți), variază între 1.0326—1.0406, cu o mijlocie de 1.0355.

*Compoziția laptelui.*

Din punct de vedere chimic, laptele de oaie are — în general zis — următoarea compoziție, comparat totodată cu laptele de capră și vacă:

Felul laptelui	În 100 părți are:			
	Grăsime (unt)	Substanțe azotoase	Caseină	Cenușe (Săruri)
Lapte de oaie	6.18	5.15	4.17	0.93
Lapte de capră	4.07	3.76	2.60	0.85
Lapte de vacă	3.40	3.50	3.00	0.75

Laptele de oaie este mai gras și mai bogat în substanțe azotoase decât laptele de capră sau de vacă.

Între sărurile din cenușe, intră într'un procent mare sărurile de calciu și anume cu 21<sup>0</sup>/<sub>10</sub>.

Bogăția laptelui de oaie în substanțe azotoase și calciu, denotă că oaia trebuie hrănită cu cât mai multă iarbă sau nutrețuri bogate în substanțe azotoase și calciu.

Acestea sunt: lucerna, trifoiul sau ierburi ce conțin trifoiu, ghizdeiu și păpădie, mai ales.

### *Intrebuințarea laptelui.*

Oile se mulg la noi, de obicei, din Maiu, dela Sf. Constantin până în toamnă, la Sf. Maria. Cele ce fată în iarnă, încep să se mulgă îndată după vinderea mieilor, dela sfârșitul lui Februarie sau începutul lui Martie.

În țara noastră, laptele de oaie este folosit — s'ar putea spune — aproape numai la fabricarea brânzeturilor. Se fabrică caș, brânză de burduf, de puțină, telemea, cașcaval și în timpul din urmă diferite specialități, ca : Caș Mănăștur, Samson, Liptauer (Lica), Gogoman etc.

Unde sunt oi la țară, în jurul orașelor, se întrebuințează în cantități mici și la prepararea iaurtului. Tot din laptele de oaie se prepară toamna laptele gros, un aliment foarte hrănitor și sănătos.

Oaia dă, în mijlociu, într'o lactație, între 50—60 litri lapte.

În Franța, din laptele de oaie se fabrică o brânză cu mușcăi — *Rogue fort* —, care se vinde cu cel mai mare preț dintre toate brânzeturile dela noi (380—400 lei Kgr.-ul).

### *Valoarea alimentară a unui litru lapte,*

Este egală cu aceea a : 2 Kgr. cartofi sau a : 1 $\frac{1}{2}$  Kgr. mere, sau 2 litri bere, sau 10 franzele, sau 250 grame carne de porc, sau 300 grame carne de vită, sau 350 grame carne de vițel, sau 7 perechi de mititei.

Aceasta este valoarea alimentară a unui litru de lapte de vacă. Dacă ne gândim însă, că laptele de oaie este mai gras și mai bogat în substanțe azotoase, atunci ușor putem deduce că și valoarea alimentară a lui este mai mare decât a celui de vacă.

Exprimat în Calorii :

Laptele de oaie are în 100 gr. în medie	105	Calorii
"    "    capră    "    "    "    "    "    "	80	"
"    "    vacă    "    "    "    "    "    "	70	"

### *Măsurarea laptelui.*

Uneori, atât la șes cât și la munte, laptele nu se transformă de producător, ci se vinde unei lăptării sau cășerii.

Măsurarea lui se face fie cu litrul, fie cu Kgr.-ul. Sunt vase anume făcute, cari măsoară laptele direct în litri și sunt altele, cari îl cântăresc direct.

Producătorul ar vrea uneori să știe cum iasă mai bine, dacă i se plătește după litri sau Kilograme.

Un litru lapte de oaie, exact cântărit, cântărește între 1.0326—1.0406 grame, în mijlociu se poate lua: 1.0355 grame.

Tabloul de mai jos arată, pentru laptele de oaie, ce corespunde litrului de lapte în Kilograme.

Litri lapte exprimate în Kilograme : greutatea specifică 1 0355.

Litri	Kgr.	Litri	Kgr.	Litri	Kgr.
1	1.0355	30	31.065	500	517.750
2	2.0710	40	41.420	600	621.300
3	3.1065	50	51.775	700	724.850
4	4.1420	60	62.130	800	828.400
5	5.1772	70	72.485	900	931.950
6	6.2130	80	82.840	1000	1035.50
7	7.2485	90	93.195	10.000	10355
8	8.2840	100	103.550	100.000	103550
9	9.3195	200	207.100	1.000.000	1035500
10	10.355	300	310.650	—	—
20	20.710	400	414.200	—	—

Se vede, de mai sus, că este mai bine să se vândă laptele cu Kgr.-ul, decât cu litrul, pentru același preț, pentru că la 1000 litri lapte se câștigă 35.5 Kilograme.

### Analiza laptelui

Pentru a ști calitatea unui lapte, pentru a ști dacă un lapte a fost sau nu falsificat sau pentru a ști cât de vechiu sau proaspăt este un lapte se fac diferite analize.

Dintre mulțimea de metode, folosite la analiza laptelui, se amintesc aici câteva din cele mai simple, pe cari le poate executa oricine și de cari — poate — au mai auzit cititorii noștri.

#### *Determinarea greutății specifice a laptelui*

Sau „gradul” laptelui, se face cu ajutorul lactodensimetrului. Lactodensimetrele sunt gradate pentru temperatura de 15° C; Gradațiunea este făcută lăsându-se afară cifrele 1.0, cari sunt totdeauna aceleași, pentru orice lapte; Sunt marcate numai cele două cifre din urmă, cari variază. Așa pentru densitatea 1.0355 se găsește marcat numai numărul 35 și citit acest număr, se zice că laptele are 35 grade.

La luarea greutății specifice a laptelui, pe lângă lactodensimetrul avem nevoie de un termometru, pentru a lua temperatura laptelui și de un vas în care să luăm densitatea. Trebuiește deasemenea să observăm următoarele:

1. Determinarea greutății specifice nu se face niciodată imediat după mulgere, ci după trecerea a cel puțin 3 ore;

2. Se va face totdeauna la temperatura de  $15^{\circ}$  C sau se vor face corecțiuni după tabele sau adăugând la numărul citit 0,2, pentru fiecare grad peste  $15^{\circ}$  C și scăzând din numărul citit 0,2, pentru fiecare grad sub  $15^{\circ}$  C. De exemplu, citim 34 grade densitate și temperatura este  $16^{\circ}$  C atunci gradul adevărat de densitate va fi  $34 + 0,2$ , adică 36.

Greutatea specifică se va lua cu atât mai exact cu cât temperatura va fi mai aproape de  $15^{\circ}$  C. Limitele între cari se va lua sunt dela  $10-20^{\circ}$  C.

Pentru determinarea densității e bine, ca laptele să se introducă într'un cilindru de sticlă, turnându-se încet, pe pereți, pentru a se împiedeca formarea spumei. Se va introduce în el încet lactodensimetrul până la diviziunea 30. Se va lăsa liber și apoi după 2 minute se citește densitatea. Citirea se va face la întretărirea suprafeții lichidului cu lactodensimetrul.

Greutatea specifică a laptelui poate da un indiciu — nu însă siguranță —, că laptele a fost sau nu falsificat.

*Proba cu eprubete* dă o slabă orientare de conținutul laptelui în grăsime.

Se pune lapte în eprubetele gradate până la semn, iar cele ne graduate se umplu  $3/4$  din volumul lor. Și unele și altele se lasă în repaus 3—6 ore, după care timp se observă smântâna ridicată. Dacă stratul de smântână n'are grosimea de  $1-1\frac{1}{2}$  cm. laptele poate fi bănuît că a fost falsificat.

Dozarea exactă a untului din lapte se face după metoda Gerber sau Hoyberg, metode puțin mai complicate, deaceia nu se descriu aci.

*Proba cu alcool*, (sau spirt de bucate) arată cât de proaspăt sau vechiu este un lapte. E foarte expeditivă. Se face în lăptării la primirea laptelui; Se face în modul următor:

Intr'o eprubetă sau păhărel, peste 2 cmc. alcool de 68 de grade, se toarnă o egală cantitate de lapte. Se agită bine și se observă precipitatul format.

— Dacă laptele rămâne neschimbat, înseamnă că este foarte proaspăt;


— Dacă laptele formează fulgi foarte mici, se mai poate păstra bun 5—7 ore la temperatura de 20° C;

— Dacă laptele formează fulgi mijlocii de mari, se mai păstra bun pentru fiert 1—3 ore la temperatura de 20° C;

— Dacă laptele formează fulgi foarte mari, înseamnă că este searbăd și că peste cel mult 1/2 oră se va coagula.

### Despre brânzeturi.

Din timpurile cele mai vechi s'a observat, că laptele nu se poate păstra proaspăt timp îndelungat și de aceea s'a căutat o transformare a lui într'un produs, ce s'ar putea păstra mai mult



Vedere dela primul congres ținut la Sibiu în 21 Noemvrie 1935.

timp. Un astfel de produs e și brânza, care se poate păstra mai mult timp. Un astfel de produs e și brânza, care se poate păstra mai mult sau mai puțin după felul ei și după locul unde se păstrează.

Orice brânză este formată din 2 părți: apă (zer) și materie uscată.

Raportul dintre cele două părți determină calitatea și felul brânzei. E de sine înțeles, că brânza cu multă apă (din care curge zer) e mai puțin hrănitoare decât cea cu mai puțină apă.

Unele țări europene (Olanda, Danemarca), vând și plătesc brânza după procentul de apă, ce conține.

Valoarea unei brânze atârână însă: 1. de gustul și mirosul ce-l are; 2. de procentul de unt (socotind untul în materie uscată); 3 de materia uscată sau de apă, ce are și 4. de înfățișarea și prezentarea ei, adică dacă are culoare plăcută, dacă nu e crepată, dacă e frumos pachetată etc.

*Gustul și mirosul* joacă mare rol. Știut este, că azi se fabrică din lapte de vacă, care este jumătate (sau mai puțin) așa gras ca cel de oaie, brânzeturi mai gustoase decât cele de oaie. Aceasta numai pentru că se îngrijește, ca brânza să aibă o anumită fermentare (coacere) sau prin faptul că se frământă cu anumite mașini.

*Untul* ridică valoarea nutritivă a brânzei. O face să fie moale și fragedă și prin aceasta să capete un gust mai bun. Sunt însă cazuri când brânza cu mai puțin unt (brânza de burduf smântânită de exemplu) e mai gustoasă și se păstrează în stare bună timp mai îndelungat decât cea nesmântânită.

Untul nu ia parte directă la coacerea sau fermentarea brânzeturilor.

Influențează totuși mult calitatea lor. O brânză este cu atât mai nutritivă cu cât conține mai mult unt în materia uscată. După untul, ce conține în materia uscată, brânzeturile se impart în:

1. *Brânzeturi foarte grase*, cu cel puțin 50% unt în substanța uscată, mai sunt numite și *brânzeturi de smântână*;

2. *Brânzeturi grase*, cu cel puțin 45% unt în substanța uscată și cel mult 50% apă, pentru brânzeturile tari și cel mult 60% apă, pentru brânzeturile moi;

3. *Brânzeturi 3/4 grase*, cu cel puțin 35% unt în substanța uscată și cel mult 52% apă;

4. *Brânzeturi jumătate grase*, cu cel puțin 25% unt în substanța uscată și cel mult 54% apă, pentru brânzeturile tari și cel mult 60% apă, pentru brânzeturile moi;

5. *Brânzeturi puțin grase (1/4 grase)*, cu cel puțin 15% unt în substanța uscată și cel mult 57% apă, pentru brânzeturile tari și cel mult 65% apă, pentru brânzeturile moi;

6. *Brânzeturi slabe*, — din lapte smântânit — cu cel puțin 6% unt în substanța uscată și cel mult 70 procente apă.

Cum se vede, untul și apa, pentru calitatea brânzeturilor joacă un rol de căpetenie.



*Apa* face o brânză moale și e aceea, care face, ca din aceeași cantitate de lapte să iasă o cantitate mai mare sau mai mică de brânză, după câtă apă conține.

Cu cât o brânză conține mai multă apă, la același procent de unt și substanță uscată, cu atât mai puțin nutritivă este.

O brânză cu multă apă se ține, în general, mai rău decât una cu mai puțină apă. Cea proaspătă, conține totdeauna mai multă apă decât cea veche.

Dacă o brânză pierde prea multă apă se usucă și iarăși pierde din calitate.



Vedere dela primul congres ținut la Sibiu în 21 Noemvrie 1935.

După procentul de apă, ce conțin, brânzeturile se împart în :

1. *Brânzeturi moi*, cari, cum numele le arată, sunt moi la pipăit, au 45—70 procente apă, se încheagă la temperatură joasă, fermentează repede și nu se țin prea mult, tocmai pentru că conțin prea multă apă. Așa ar fi cașul din care se face brânza de burduf ;

2. *Brânzeturi tari*, sunt brânzeturile, ce conțin mai puțin de 45 procente apă, sunt tari la pipăit, se coc într'un timp mai îndelungat și se țin până la 2—3 ani. Așa este brânza — cât o roată de car — Emental, ce se fabrică din lapte de vacă.

*Pentru obținerea de brânzeturi bune trebuiesc observate următoarele:*

1. Laptele să fie curat muls și bine strecurat;
2. La închegare laptele să aibă temperatura, ce se cere la închegatul brânzei, ce vrem să fabricăm și să fie astfel acoperit, ca să nu se răcească prea mult;
3. Fermentarea (coacerea) trebuiește să se facă la întunec și la umiditatea și temperatura prescrisă, pentru brânza respectivă. Brânzeturile moi fermentează — în general — la o temperatură de 10—15° C., iar cele tari la o temperatură de 15—17° C.;
4. După fermentare e bine ca brânzeturile să se păstreze, până la desfacere sau consumare, la o temperatură de cel puțin 10° C.

#### Compoziția câtorva brânzeturi:

Felul brânzei	Apa procent	Unt procent	Unt în substanță uscată	Substanțe proteice
Brânză de burduf „nesmântănită”	40.97	26.90	45.70	—
Brânză de burduf „smântănită”	42.97	19.13	37.28	30.90
Telemea . . . . .	53.14	24.77	51.57	17.56
Emental . . . . .	33.5	32.—	48.9	28.—

*Pădurile au urechi și câmpurile ochi.*

## Untul.

Se găsește în proporție de 6.18 procente în laptele de oaie și 3.40 procente în laptele de vacă.

Untul din lapte se extrage întâiu, de obicei, sub formă de smântână și numai din smântână se prepară untul.

Smântâna se obține prin smântânire cu ajutorul vaselor sau trocilor și prin ajutorul unei mașini speciale numită separator.

Din smântână prin baterea ei într'un putineu se obține unt și zeară.

Pentruca din o smântână să iasă unt mult și bun — fie unt de vacă, fie unt de oaie, — practica a dovedit că:

1. Smântâna trebuie să provină dintr'un lapte curat și sănătos;
2. Din smântâna păstrată la un loc rece se obține unt mai mult și mai bun, decât din cea păstrată într'un loc cald;
3. Smântâna păstrată la rece, înainte de a se scoate untul din ea, trebuiește puțin acrită. Untul va fi cu atât mai bun și aromatic cu cât acreala se va face cu o cultură (acreală) mai

bună. Astfel de cultură specială trebuie procurată dela un laborator de lăptărie;

4. Dacă smântâna a fost păstrată la cald și este acră, înainte de a se pune în putineu, pentru scos unt, trebuie răcită;

5. Untul să se păstreze la o temperatură aproape de aceea la care apa îngheață (0—5° C.), căci numai așa nu se va strica și va rămâne timp îndelungat proaspăt.

*Compoziția untului, este în mijlociu următoarea :*

Grăsime . . . . .	84 procente.
Apă . . . . .	15 procente.
Săruri, substanțe proteice, lactoză . . . . .	1 procent.



Vedere dela primul congres ținut la Sibiu în 21 Noemvrie 1935.

*Cantitatea de unt, ce se obține dintr'un lapte depinde :*

1. De grăsimea acelu lapte;
2. De gradul în care s'a făcut smântânirea;
3. De felul cât de bine s'a scos untul, pentruca să rămână cât mai puțin în zeară;
4. De apa ce rămâne în unt.

Pentru 1 Kgr. unt trebuiește următoarea cantitate de lapte în Kgr.-me.

Dacă Grăsimea laptelui în procente es'e	Dacă laptele a fost smântănit cu ajutorul separatorului	Dacă laptele a fost smântănit cu ajutorul vaselor.
3.0	29.4	35.8
3.1	28.4	34.3
3.2	27.5	32.9
3.3	26.6	31.6
3.4	25.8	30.5
3.5	25.0	29.4
3.6	24.3	28.4
3.7	23.6	27.5
3.8	22.9	26.6
3.9	22.3	25.8
4.0	21.7	25.0
4.1	21.1	24.3
4.2	20.7	23.6
4.3	20.2	22.9
4.4	19.7	22.3
4.5	19.2	21.7
4.6	18.6	21.1
4.7	18.2	20.7
4.8	17.8	20.2
4.9	17.4	19.7
5.0	16.8	19.2

### Produse necesare într'o lăptărie.

Absolut necesar într'o lăptărie, ce fabrică brânzeturi, este cheagul și sarea.

*Cheagul* se obține din stomacul mieilor, vițeilor și iezilor tineri, hrăniți numai cu lapte.

Se prepară, uneori, direct de producător și atunci este cunoscut sub numele de cheag de rânză sau cheag natural sau se prepară de fabrică.

Cel de fabrică este de 2 feluri: praf și soluție sau extract.

**Determinarea puterii cheagului.** Orice cheag are o tărie sau putere. Puterea cheagului este numărul, care ne arată, câte părți de lapte sunt încheigate de o parte cheag la temperatura de 35° C. și în 40 minute.

La fabricarea brânzeturilor această tărie trebuie știută, căci numai astfel se poate fabrica într'adevăr brânză de calitate. Fiecare fel de brânză stă la închegat un anumit timp. Nu trebuie să stea nici mai mult nici mai puțin, dacă vrem brânză bună.

Iată în câteva cuvinte cum se poate afla ușor și sigur puterea cheagului și deci cum se poate socoti cantitatea de cheag, ce trebuie dată laptelui, pentru a se încheaga în timpul voit:

Se ia o lingură mare sau un „caic”, cum se mai numește, în care cu o lingură (lingură de supă) se măsoară *cinci* linguri de lapte și o lingură de cheag, ce se amestecă bine și cât mai repede. Se observă — cu foarte mare grije — câte secunde trec până laptele din „caic” se încheagă, adică se îngroașe. Timpul de încheagare se notează prin numărare. Se înseamnă bine câte secunde au trecut sau *numărul* până la care s'a numărat (care sunt secunde), se scrie sau se ține minte până la întrebuițarea cheagului de care e vorba.



Vedere dela primul congres ținut la Sibiu în 21 Noemvrie 1935.

La încheagare se măsoară câți litri lapte sunt pentru încheagat. Se înmulțește numărul litrilor de lapte cu numărul de secunde obținut la proba tăriei cheagului (făcută în caic) și numărul rezultat se împarte cu 9000.

Dar un exemplu va lămuri și mai bine.

Presupunem, că pentru încheagarea laptelui din caic au trebuit 9 secunde sau am numărat până la *nouă* și că pentru încheagare avem 100 litri lapte. În acest caz facem următoarea înmulțire și apoi împărțire:

100 (litri lapte)  $\times$  9 (secunde) = 900 ;  $900 : 9000 = 0.1$  litri cheag sau pentru 100 litri lapte ne trebuiesc cca 1 dcl. cheag, pentru ca laptele nostru (100 l.) să se închege într'o jumătate de ceas.

Oricare ar fi timpul ce laptele se lasă la închezare, cantitatea cheagului se va putea afla făcând proba în caic și avându-se în vedere următoarea socoteală generală:

*Cantitatea laptelui de închezat* (litri) înmulțită cu *numărul secundelor* (secunde, în care proba s'a închezat) se împarte cu *numărul lingurilor* (dela proba de închezare, 5) înmulțită cu *timpul, în care laptele se lasă la închezare* (transformat în secunde) sau în exemplul de mai sus aplicând formula ultimă vom avea:

$100 \times 9 = 900$ ;  $5 \times 1800 (30' \times 60'') = 9000$ ; deci  $900 : 9000 = 0.1$ . cheag pentru 100 l. lapte, ce se lasă 30 minute la închezare.

Căldura laptelui la aflarea puterii cheagului, va fi, cum s'a spus,  $35^{\circ}\text{C}$ . sau cca aceea a laptelui proaspăt muls.

**Sarea**, întrebuințată la săratul cașului sau brânzei, trebuie să fie cât mai curată. Sarea neagră sau cu mult pământ, strică mult aspectul și calitatea brânzeturilor.

Săratul brânzei să se facă numai cu sare albă, curată și care dupăce a fost bine mărunțită să fi stat la soare 2—3 zile.

### Prepararea laptelui gros.

Laptele de oaie proaspăt muls și bine strecurat se pune la fiert în căldarea de aramă. Căldarea trebuie să fi fost foarte bine curățită și spălată. În lapte se mai introduc 15—20 petricele de mărimea oului de porumb, și o mătură de nuiele cojite sau o lopățică de lemn. Și unele și altele trebuie să fi fost înainte bine opărite și apoi uscate la soare.

Laptele începe a se încălzi cu flacără mică și amestecându-se în el încontinuu, pentru a nu se afuma sau prinde. Nu se va grăbi nici odată fierberea.

Dupăce a început să fiarbă se mai lasă pe foc, fierbând, încă 20—30'. După acest timp se ia de pe foc. Se continuă să se amestece până se răcește la  $45\text{—}50^{\circ}\text{C}$ . (Sau este așa de cald încât se poate ține mâna de cald pe căldare).

Dacă vrem să facem lapte bun, îi adăugăm „plămădeală” de cultură de bacterii pentru lapte gros. Amestecăm bine și-l punem în vase. Acoperim vasele cu un țol, pentruca să se răcească pe îndelete. Astfel procedând, a doua zi vom avea laptele îngroșat și destul de plăcut la gust. Se va păstra, apoi la rece.

Laptele gros este foarte nutritiv, are o influență binefăcătoare asupra stomacului și desinfectantă asupra intestinului gros. De aceea e recomandat de Doctori celor cu stomac slab și celor cu dureri intestinale.

În compoziția lui chimică are în medie: 15.27 procente unt, 12.06 procente substanțe proteice și 68.20 procente apă.

*Consumat regulat se spune că întinerește și lungeste viața, că dă sănătate, frumuseță și putere.*

### **Prepararea jintiței.**

Jintița este atât un produs, ce face posibilă valorificarea zerului dela stână, cât și o băutură hrănitore și răcoritoare.

Ea se fabrică din zerul scurs dela fabricarea cașului de munte sau dela fabricarea telemelei. Cea fabricată din zer de caș e mai grasă și mai plăcută la gust decât cea fabricată din zer de telemea.

Și una și alta se prepară în modul următor:

Zerul se încălzește încet în căldărea de aramă, amestecându-se încet în el. Când a atins temperatura de 82—85° C., albumina din lapte se precipită. După ce albumina începe să se precipite sau după ce „urdește”, cum se spune, nu se mai amestecă.

După urdire, dacă este zer de caș, se încălzește până la fierbere, se fierbe 5—10 minute și apoi se ia și se pune în vase să se răcească. Cea de telemea nu se fierbe decât 3—5 minute. Și una și alta după răcire se pune în vase unde a mai fost jintiță.

Consumarea ei este în stare dulce și mai ales acră. E alimentul nelipsit din orice stână și o băutură plăcută și dorită, mai ales vara. Este destul de nutritivă. Cea de caș are cca. 3.8 procente grăsime, deci cât laptele de vacă.

### **Prepararea iaurtului.**

Laptele proaspăt de vacă, oaie, capră sau bivoliță se fierbe până ce volumul lui scade la 3/4. Fierberea se face la o flacăra mică, amestecându-se din când în când și îngrijind ca laptele să nu se afume sau să nu se prindă. Pojghița, ce se formează se înlătură.

După ce laptele a fiert și a scăzut la 3/4 din volumul dela început se ia de pe foc și se răcește cât mai repede până la temperatura de 45° C. (Să fie atât de cald încât să permită ținerea degetului în el). Răcirea se face introducând vasul cu lapte în altul cu apă rece sau punându-l într'un loc rece și mișcându-l.

Din laptele răcit la 45° C. se ia o jumătate de păhar, în care se adaugă atâtea lingurițe de „plămădeală” sau „maia”, câte păhare de iaurt dorim să preparăm. (Plămădeala se prepară din culturi cumpărate din comerț, fie sub formă de praf, fie sub formă de soluție). Totul (laptele amestecat cu maia) se toarnă apoi în

laptele răcit. După ce se amestecă bine laptele se toarnă în borcane sau păhare, cari se pun la un loc liniștit și la o temperatură de 40—45<sup>0</sup> C., timp de 3—4 ore. După acest timp laptele se prinde, formând o pastă gelatinoasă, care, chiar, dacă întoarcem borcanul cu gura în jos, nu cade. Când laptele este bine prins se scoate din locul cald și se păstrează la un loc mai rece și întunecat. Răcit se poate consuma.

Pentru păstrarea îndelungată (3—7 zile) se cere să fie ținut la rece (3—6<sup>0</sup> C.).

### Spălarea vaselor la stână sau lăptărie.

Pentru a obține cât mai multe și bune produse din laptele prelucrat, de mare importanță este ca uneltele și vasele cu cari se lucrează să fie absolut curate.

Aceasta se poate obține procedându-se în modul următor :

1. Întâiu se vor spăla uneltele sau vasele cu apă rece, așa fel ca să se ducă toată murdăria ce se vede;

2. După aceea se vor spăla cu apă cu sodă caldă (sau cu leșie), frecându-se bine cu o perie sau cu un postav de lână;

3. Se vor clăti cu apă rece 1—2 ori și apoi cu apă ce fierbe sau mai bine se vor opări, adică se va turna apa ce fierbe în vase, în cari se va introduce o piatră fierbinte. Se vor acoperi apoi cu un țol și se vor lăsa așa cel puțin un sfert de ceas. În acest mod aburii, ce ies vor omori toți microbii și astfel se va avea vase curate.

În loc de apă caldă fierbinte se poate întrebuița foarte bine *zer dulce* (acru niciodată), urdit și fierbinte, având același efect sau mai bun decât apa. Acest zer nu se va mai da însă hrană animalelor.

4. Vasele astfel opărite *nu se vor mai clăti cu apă rece*, ci se vor pune cu gura în jos, direct la uscare, în un loc cu soare sau într'un loc svântat. Nu se vor pune însă la uscare nici într'un caz cu gura în sus, căci în acest caz se vor usca greu și se va așeza praf în ele, deci murdărie.

Spălarea numai cu apă rece nu este de ajuns, numai opărirea singură, la fel.

Vasele vor fi adevărat curate numai după spălarea cu apă rece, apoi spălarea cu apă cu sodă și pe urmă clătite și opărite cu apă fierbinte.

După uscare să se așeze tot cu gura în jos într'un dulap sau pe polițe curate.



## Cooperația în slujba organizării economice a Oierilor.

Cu ocazia celui de al II-lea Congres al oierilor din întreaga țară, ținut în Tg.-Jiu, la 21 Noembrie 1936, printre rapoartele ce s'au desbătut a fost și raportul nostru „*Fondul valorificării produselor oierești*”. În dorința de a răspândi cât mai mult ideile ce le am expus acolo, profit de ospitalitatea acestui calendar, pentru a arăta în linii generale câteva din aceste idei. Cooperația, sistemul economic cel mai nou în ordinea apariției, este sistemul ce se caracterizează prin aceea, că s'a născut din *nevoia* ce o simțeau cei slabi din punct de vedere economic și social de a se ajuta, printr'o impresionantă solidaritate în fața greutăților vieții. Ideea de unire și ajutor mutual la nevoie este deci temeliea acestui sistem economic. În cuvântarea pe care Dl. Ministru Negură a ținut-o în Tg.-Jiu, la al II-lea Congres al Oierilor, între altele cerea în esență „*organizarea economică a oierilor pe baze cooperative*”. Desigur nimic mai fericit decât aceia că însuși Statul prin glasul Ministrului Cooperației, să sprijine și să recomande un lucru ce reprezintă fără discuție, un mare adevăr.

Cooperația — o afirmăm și noi — este unicul mijloc care va putea satisface integral nevoile economice ale oierilor — Organizațiunea cooperativă oierească — după cum spuneam în raportul nostru, se poate face mai întâi prin înființarea unei *Cooperative Centrale a oierilor din toată țara*, care apoi va ajuta la înființarea de unități cooperative locale în toate satele cu oieri. Centrala cooperativă a oierilor va avea rolul fundamental de a reprezenta pentru cel de al treilea: organizațiunea economico-juridică, cu care el va lucra, cu încredere bineînțeles și eficace.

Cooperativa centrală a oierilor va fi organismul, care în cadrul Uniunii Oierilor din întreaga țară, va primi avansurile de fonduri dela Stat și instituții garantate de el sau cele cooperative, în baza garanției produselor asociațiilor și atunci când va fi vorba de valorificarea lânii, brânzeturilor sau orice fel de valorificare de produse oierești.

Cooperativa centrală a oierilor va lucra cu Banca Centrală Cooperativă, cu C. E. C. - O. P. A. V. A., și Centrala Coop. de Import-Export, atunci când interesele sale o cer. Deasemenea ea va putea direct să exporte mărfurile sale și să importe pe cele de care are nevoie, profitând de avantajele ce le acordă legea

org. cooperative. Cooperativa Centrală va înființa în toate centrele mari, magazine de desfacere în engros și endetail.

Unitățile Cooperative locale ce nu vor întârzia a se înființa, vor constitui pentru ea unități de prim grad, prin ajutorul cărora ea va colecta produsele destinate consumului în mare și la distanțe mari, precum și cele de export.

Cooperativa oierilor va constitui într'un cuvânt organul cu care Statul și oricine va putea sta de vorbă în ceiace privește comercializarea produselor oierești.

Cooperativa oierilor va avea darul de a organiza producția, făcând să se obțină, produse standardizate de bună calitate, ce încetul cu încetul prin organizarea vânzării vor cucerii piața din țară, înlocuind brânzeturile streine și cucerind noi debușee pe piețele externe.

Cooperația, ce se va sprijini pe educarea masselor prinse în ea și pe pildele vii ce le va da, va triumfa.

U. O. din toată țara, are datoria sfântă ca până în Primăvară să pună bazele organizării Cooperative Centrale, care va arăta pilda vie și exemplul lucrului practic. Acest deziderat se cere cu atât mai mult înfăptuit cu cât el ocupă și primul punct al *moștinei* votată de al doilea congres general din Tg.-Jiu. Pentruca Statul să ne ajute și noi să-i putem cere aceasta se recomandă, mai întâiu să ne organizăm noi pentru a reprezenta elementul demn, de toată încrederea, celor de al treilea și mai ales elementul ce nu va compromite, cu toate bunele intenții și alte încercări, ce vor urma.

Oierii prin Uniunea lor au frumoasa și fericita ocazie din acest punct de vedere, de a face un act epocal în istoria Cooperației Românești și de a stimula în viitor și alte organizațiuni profesionale agricole.

București, Nov. 1936.

**Ion L. Apostoiu**

Doctorand în Șt. Economice și Financiare,  
cenzor al U. O.



## Sfaturi practice

**Păstrarea laptelui dulce.** Laptele se păstrează dulce timp îndelungat dacă se fierbe și apoi se răcește imediat la o temperatură sub  $10^{\circ}$  C (mai bine  $2-3^{\circ}$  C) Sau dacă, după ce a fost mult foarte curat, se răcește și păstrează la  $2-3^{\circ}$  C.

**Păstratul slăninei.** Se ține slămina 15 zile în sare; apoi se așează într'o ladă, punând un strat de fân pe fund, un strat de slănină, după aceea iarăși un strat de fân și din nou un strat de slănină. Când lada s'a umplut, se pune deasupra fân și se închide bine. Slămina se va păstra astfel fără să se rânzească.

**Păstrarea florilor proaspete.** Pentru a se păstra florile fără să se veștejească, se pune în apa din vasul lor puțină sare și'n fiecare zi se taie puțin din cozi.

Dacă florile s'au ofilit, se pune apă caldă, în loc de rece, în vas, sau se ține un sfert din cozile florilor în apă fiartă, până se răcește apa. Se taie acele sferturi de cozi și se pun din nou florile în apă rece. Ele se înviorescă din nou.

**Păstratul fructelor.** Se învelesc fructele în hârtie subțire (hârtie de mătase) și se așează într'o ladă cu nisip foarte uscat, punând un rând de nisip la fund, apoi un rând de fructe și iarăși nisip. Se continuă așa până se umple lada. Deasupra se pune tot nisip. Se închide bine lada și se ține la răcoare.

**Vreți să ouă găinile?** Dacă găinile nu ouă regulat, se taie urzici, proaspete sau ascate, în bucăți mărunte și se amestecă în hrana păsărilor.

**Când păsările fac ouă cu coaja moale,** e semn că ele n'au destul var în hrana lor, de aceea se recomandă să se pi-seze cretă și să se amestece în mâncarea lor.

**Intrebuințarea oului.** La răgușală, e foarte bun albușul de ou, bătut cu zahăr și cu lămâie.

Cei slăbiți de boală să bea ou crud, bătut în vin. E foarte întăritor.

**Cum se desinfectează pivnițele.** Pivnițele se curăță de orice miros, arzând pucioasă înăuntru și aerisindu-le bine.

**Pentru mușcătura de șarpe.** Se strânge repede partea mușcată cu o legătură, până sângerează rana și pe urmă se toarnă amoniac sau se arde cu fierul roșu.

**Distrugerea păduchilor la vite.** Se spală vitele cu leșie și apă săpunată. Înainte ca părul să se usuce, se presară peste el cenușe de lemn, cernută bine și se freacă părul cu peria. După 3—4 zile, se repetă tratamentul. Animalele se îngrijesc și hrănesc deajuns. Cele cu părul lung se tund.

---

**Cum se curăță cotețele păsărilor de păduchi.** Cotețele de păsări se curăță de păduchi, punând în fiecare seară o ramură de anin înăuntru. A doua zi, ramura va fi plină de păduchi. Se arde și seara se va pune altă ramură în locul ei. Făcând astfel, câteva nopți, cotețul se va curăți de păduchi.

---

**Rănille pricinuite de hamuri,** se vindecă, dacă le ungem cu următorul preparat: Peste 60 grame de scrobeală, se toarnă 30 grame tinctură de iod; se pisează apoi acest amestec și se lasă să se usuce. Se obține astfel un praf, care se presară zilnic, peste rănille pricinuite de hamuri.

---

**Lecuirea arsurilor.** Un leac foarte bun este ungera cu aluat gătit din unsoare (untură) de porc și făină de ovăș. Acest leac potolește durerea, împiedică urzirea beșicilor și grăbește tămăduirea.

---

**Intrebuințarea fânului mucegăit.** Fânul încâtva mucegăit, pe care vitele nu-l mănâncă bucuros, se taie mărunț, se stropেște cu apă de țărăță sau făină și apoi se îndeasă bine cu picioarele într'o puțină sau ladă bine încheiată, rămânând astfel vreo 30 ore. Tocmai fiindcă se înfierbântă și trece din nou în dospire, capătă miros și gust, care place vitelor.

---

### **Scoaterea petelor de pe stofe și pânzeturi.**

*Petele de grăsime* se scot cu benzină, cu alcool, eter sau amoniac, frecând bine pata cu o cârpă curată.

*Petele de ceară* se scot curățându-le prin radere și apoi se pune o hârtie sugativă sau de jurnal, peste care se așează în locul petei o mașină de călcat sau un cuțit încălzit. Ceara se va topi și va fi absorbită de hârtia de jurnal sau de sugativă.

*Petele de cerneală sau rugină* se curăță, frecând locul pătat cu zeamă de lămâie, cu sare de măcriș sau cu zeamă de pătlăgele roșii.

*Petele de vopsea,* după ce se rade vopseaua cu un cuțit, se spală pata cu petrol foarte curat, până dispăre. Apoi se spală stofa sau pânza cu apă și săpun.

*Petele de vin roșu sau de fructe cu zeamă roșie* se udă cu apă haina pătată și se pune la lum de pucioasă. Apoi se spală cu apă caldă și săpun.

*Petele de afine, cireșe și vișine se scot prin frecarea repetată cu un petec inmuiat în must de lămâie.*

*Petele de cafea și ciocoladă se scot din țesături de lână și mătășă prin ungerea cu glicerină curată, apoi se spală cu apă caldă și se calcă pe dos în stare jilăvită.*

## Noutăți și curiozități din țară și străinătate

**○ vacă câștigă 50.000 lei!** Ministerul Agriculturii, prin Institutul Național Zootehnic, a instituit un concurs, care a durat un an, pentru a găsi cea mai bună vacă de lapte dela noi din țară. Cea mai bună vacă de lapte a fost premiată cu premiul I-*iu*, 50.000 de lei.

Rezultatul concursului a fost următorul:

*Premiul I-*iu**, în valoare de 50.000 lei, pentru cea mai mare cantitate de lapte vacii *Luega*, de rasa Simental, proprietatea D-lui Stelian Dăian din Mediaș. Această vacă a dat în 302 zile 8991.9 litri lapte cu 3.7 procente grăsime (unt).

*Premiul II*, în valoare de 30.000 lei, pentru cea mai mare cantitate de grăsime, vacii *Lena*, rasa Simental, proprietatea D-lui Gerhard Binder din Mediaș. A dat în 310 zile 6757.7 litri lapte cu 5.2 procente grăsime, adică 3547 kgr. grăsime.

*Premiul III*, în valoare de 10.000 lei, pentru cantitatea de lapte a vacii *Stolz*, rasa Pinzgau, proprietatea D-lui Heinrich Simonis din Cisnădie (județul Sibiu). Vacă a dat în 331 de zile 8242.3 litri lapte cu 3.9 procente grăsime.

Afară de acestea s'a mai premiat o vacă roșie din Sudul Basarabiei, proprietatea D-nei Ecaterina Sigmund din Benkendorf, cu 10.000 lei, pentru o producție de 7623 litri cu 3.6 procente grăsime.

\*

**350 mii lei un berbec.** Universitatea din Berlin a cumpărat un berbec dela deputatul Fritz Conerth, pentru care a plătit în bani de ai noștri 350 mii lei. Berbecul este de soi merinos (cu lână foarte fină și multă) și a fost cumpărat pentru prăsilă.

\*

**Varză fără miros.** De curând Profesorul C. Meyers dela Universitatea Cornell (Statele Unite) a reușit ca după o muncă de 6 ani, în care timp au fost analizate cca. 4000 verze, să creeze o varză fără miros. Se știe, că varza pe lângă toate calitățile ce le prezintă, are și marele inconvenient, că la fiert împrăștie un miros cu totul neplăcut. Noua varză găsită nu mai are acest inconvenient, nu mai împrăștie miros neplăcut la fiert.

# Extras din tariful poștal intern și internațional.

## I. Scrisori și imprimate.

1. O scrisoare simplă până la 20 grame:

a) În interiorul unei comuni . . . . .

b) Pentru alte localități . . . . .

iar pt. fiecare 20 gr. sau fracțiune câte . . . . .

2. O cartă poștală simplă . . . . .

3. O cartă poștală ilustrată . . . . .

4. O cartă poștală specială pentru militari, grade inferioare încazarmați . . . . .

5. O cartă poșt. cu răsp. plătit . . . . .

6. Imprimare ordinare de fiecare 50 gr. câte . . . . .

7. Cărți didactice, literare și științifice, inclusiv prospectele și cataloagele de editură și librărie de fiecare 50 gr. sau fracțiune, câte . . . . .

8. Ziare cotidiene de fiecare 100 grame sau fracțiune de 100 gr. . . . .

Publicațiuni periodice cari apar în țară cel puțin odată pe lună, exp. direct de edit., sau mandatarii lor, de fiecare 50 grame sau fracțiune de 50 grame . . . . .

Imprimatele de sub 7 și 8 pentru țările cari au convenit la o reducere 50%, adică de fiecare 50 gr. câte . . . . .

9. Imprimare în relief pentru orbi, de fiecare 1000 grame sau fracțiune câte . . . . .

10. Hârtii de afaceri până la 250 grame . . . . .

iar pentru surplus de fiecare 50 gr. sau fracțiune . . . . .

	Aviație		Interiorul României		Pt. Austria, Cehoslovacia, Polonia, Ungaria		Pentru toate celelalte țări
	Lei	B.	Lei	B.	Lei	B.	
1	1		4	—	—	—	—
1	1		6	—	7	50	10
			2	—	6	—	6
		50	3	—	4	50	6
	1		3	—	4	50	6
		50	1	—	4	50	6
	1		6	—	9	—	12
		50	1	—	2	—	2
		50	50	—	2	—	2
			25	—	4*	—	4*
			25	—	2	—	2
			—	—	—	—	—
		50	25	—	2	—	2
			5	—	10	—	10
			1	—	2	—	2

\*) Aceste taxe se înțeleg câte Lei 2.— de fiecare 50 gr. sau fracțiune de 50 grame.

Cărțile postale trebuiesc expediate deschis, adică fără bandă, nici în plic.

11. Probele de mărfuri până la 100 gr. . . . .  
iar pentru surplus de fiecare 50 gr. sau fracțiune . . . . .

Francarea tuturor corespondențelor este obligatorie. Cele depuse nefrancate cad în rebut la origină. Cele insuficient francate se încarcă la destinație cu dublul insuficienței.

12. Taxa recomandată . . . . .

Această taxă se aplică pe lângă cele de sub Nr. 1 până la 11.

13. Taxa adevăririi de primire la obiectele recomandate:

a) cerută în momentul depunerii obiectului . . . . .

b) cerută ulterior depunerii obiectului . . . . .

14. Taxa unei foi de reclamaț.

15. Taxa pentru expres . . . . .

16. Taxa unei foi de recl pt. ob. int. neînregistrate . . . . .

17. Taxa unei cărți de identitate internațională . . . . .

18. Suprataxa pentru obiectele adresate Poste-Restante (fără taxă)

19. Suprataxa în Dumineci și sărbătorile legale pt. poștă . . . . .  
Cupon internațional . . . . .

20. Taxa de plată minimă pt. obiectele care se depun din eroare insuficient francate . . . . .

Se tratează ca nefrancate obiectele cari deși au un început de francare, totuși timbrele aplicate pe ele nu reprezintă cel puțin taxa de francare pentru prima unitate de greutate.

	Aviație		Interiorul României		Pt. Austria, Cehoslovacia, Polonia, Ungaria		Pentru toate celelalte țări
	Lei	B.	Lei	B.	Lei	B.	Lei
11. Probele de mărfuri până la 100 gr. . . . .			3	—	4	—	4
iar pentru surplus de fiecare 50 gr. sau fracțiune . . . . .			1	—	2	—	2
12. Taxa recomandată . . . . .			20	—	—	—	—
13. Taxa adevăririi de primire la obiectele recomandate:							
a) cerută în momentul depunerii obiectului . . . . .			10	—	10	—	10
b) cerută ulterior depunerii obiectului . . . . .			10	—	35	—	35
14. Taxa unei foi de reclamaț.			10	—	35	—	35
15. Taxa pentru expres . . . . .			20	—	20	—	20
16. Taxa unei foi de recl pt. ob. int. neînregistrate . . . . .			2	—	—	—	—
17. Taxa unei cărți de identitate internațională . . . . .	2	—	35	—	35	—	35
18. Suprataxa pentru obiectele adresate Poste-Restante (fără taxă)	—	—	—	—	—	—	—
19. Suprataxa în Dumineci și sărbătorile legale pt. poștă . . . . .			5	—	—	—	—
Cupon internațional . . . . .			15	—	—	—	—
20. Taxa de plată minimă pt. obiectele care se depun din eroare insuficient francate . . . . .			2	—	4	—	4





## Extras din noua lege a timbrului.

1. Petițiile adresate autorităților publice . . . . . Lei 8+1 aviație.
2. Declarațiile de vârsări de bani la Casele publice . . . . . Lei 8+1 aviație.
3. Permise pentru radierea unor sarcini din Cartea fonduară
 

dela 100—10.000	Lei 3+2 aviație
10.000—50.000	7+2 "
50.000 în sus	14+4 "
4. Cereri pentru radierea pretențiilor (ipotecare vechi în sumă de cel mult 1000 Lei, ca simple petiții) . . . . . Lei 8+1 aviație.
5. Idem, peste Lei 1000— . . . . . 66+2 aviație.
6. Exemplarele actelor autentice și celor lăsate la autoritățile fiscale cu ocazulnea percepției taxelor . . . . . Lei 7+2 aviație.
7. Căpițele și extractele de orice fel de acte liberate la cererea părților de către autorități . . . . . Lei 7+2 aviație.
8. Orice anexe depuse deodată cu cererile la autorități administr. . . . . Lei 2+2 av.
9. Anexe la cereri în procedură judiciară și Cărți fonduare . . . . . Lei 3+2 aviație.
10. Orice testimonii și certificate liberate de către autorități publice sau particulare . . . . . Lei 14+2 aviație.
11. Procurile sau împuternicirile sub orice formă . . . . . Lei 14+2 aviație.  
Legalizarea semnăturilor la procuri . . . . . Lei 12+2 aviație.
12. Ofertele întreprinderilor de lucrări
 

dela 101—1000	Lei 2+2 aviație
1001—10.000	3+2 "
10.001 în sus	7+2 "
13. Toate chitanțele și adevărțile de plată, ca sub punctul 3. . . . . Lei 3, 7, 14
14. Biletele pentru vânzări de vite :  
Pentru fiecare cap de vâlt mică . . . . . Lei 2+2  
" " " mare . . . . . 5+2
15. Registrele comercianților (jurnal și inventar) de fiecare filă . . . . . Lei 5+2  
prin plată în bani numerar.
16. Registrele (jurnal și inventar) societăților cooperative și ajutor mutual, din timp, dela pct. 16 de sus.
17. Cambiile întocmite sau negociate în țară cu scadența sub 6 luni 0'40 procente cu scadența peste 6 luni 0'70 procente, în numerar, plus 2 av. aplicat pe cambie.
18. Actele de creanțe (obligajuni de împrumuturi la bănci sau particulari) cu termen până la 1 an 0'70 procente, cu termen mai lung sau fără termen 1'40 procente în numerar, plus 2 av. la original.
19. Facturi când vânzările se fac între comercianți sau industriași, precum și vânzările făcute cu ridicata la particulari 0'20 procente în timbre de factură și 1 la mie procente timbre de aviație.
20. Vânzările făcute cu ridicata prin acte scrise sau verbale de derivate ale produselor agricole (fâinuri de tot felul, maltă, paste făinoase), precum și a recoltelor prinse de rădăcini . . . . . 1'40 procente în numerar, iar prin Bursă 0'50 procente.
21. Contractele de închiriere scrise sau verbale . . . . . 1'10 procente în numerar și 1 la mie procente aviație.
22. Actele de ipotecă (obligajuni de împrumuturi cu intabulare) . . . . . 1'60 procente și 1 la mie timbre de aviație.
23. Facturile sau chitanțele despre furnituri și executări de lucrări plătite de Stat, județ și comună și orice alte instituții publice recunoscute de Stat; impozit proporțional 1'40 procente în numerar plus 2 la mie timbre factură și 1 la mie aviație și contractele verbale urmând același procedură vizându-se prin simple borderouri.
24. Vânzările de bunuri mobile, fie voluntare, fie silite, făcute în scris 1'40 proc. plus 1 la mie aviație.
25. Vânzări sau schimburi de bunuri imobile după valoarea mai mare a unuia din imobilele schimbate 7 procente plus 1 la mie aviație.
26. Donațiunile de imobile negrevate de sarcini cu titlu gratuit până la 100.000 Lei între soț și soție, părinți și copii 3 procente plus 1 la mie aviație.
27. Inzestrările și donațiunile cu titlu de dotă și contradotă. Jumătate din taxele de sub punctul 26 plus 1 la mie aviație

Actele de sub punctul 22, 24—27 se timbrează cu timbru fix de 14+2 Lei aviație până la valoarea de Lei 5000, iar peste această valoare cu Lei 27+2 Lei aviație.

Taxa de timbru cuvenită la actele de sub 21 și 23, se pot aplica pe acte timbre mobile până la valoarea de 100 Lei.

Taxele de timbru de sub punctul 15, 16, 20, precum și diferența de taxe la actele de sub punctul 17 se plătesc prin viză în numerar — la percepătorul respectiv.

Impozitul proporțional de sub punctul 20, 22, 23 punctul b) 24—27 se plătește tot prin viză — în numerar — la percepătorul respectiv.

Impozitul proporțional cuvenit la actele de sub punctul 24—27 se va achita în termen de 30 zile dela data formării actului, căci în caz contrar pe lângă impozitul cuvenit se va percepe și o amendă egală cu valoarea impozitului, afar de actele dela art. 4—13 inclusiv unde amenda e de 5 ori plus impozitul și actele dela art. 14 de 3 ori amendă.

De pe actele la cari impozitul proporțional se achită în numerar, se va lăsa la percepătorat de către părți două copii, din care una timbrată cu 7 Lei și 2 aviație, iar a doua netimbrată.

## INFORMAȚIUNI


*Oi bune țurcane* se pot cumpăra dela târgul Sebeșului (jud. Alba), primăvara; dela Sântămăria de-piatră; dela Poiana-Sibiului; Novaci, Vaideeni și în general din comunele de sub munte.

*Oi figăi* se pot cumpăra dela Slobozia, din Dobrogea și Bănat.

*Oi Caracul* se pot cumpăra dela Alex. Sinadino, Onițcani 35 Km. depărtare de Chișinău; dela Șc. de Agricultură, Cricova, 15 Km. depărtare de Chișinău; dela Alex. Lascari, Pojoreni, 12 Km. depărtare de Chișinău; dela Șc. de Agricultură, Cocorozeni, (jud. Orhei) și dela Dulbanu-Crețu.

\* \* \*

Revistă pentru oieri: "STÂNA", redacția și administrația, Poiana-Sibiului.



# CUPRINSUL

## I.

	Pag
1. Prefață . . . . .	5
2. Cuvânt către oieri . . . . .	6
3. Casa Domnițoare română . . . . .	9
4. Sărbători ale Familiei Regale . . . . .	9
5. Sărbători naționale (cu oprire de orice lucru) . . . . .	10
6. Alte sărbători naționale . . . . .	10
7. Sărbători legale . . . . .	10
8. Posturile . . . . .	10
9. Intunecimi în 1937 . . . . .	11
10. Cunoștințe privitoare la țara noastră . . . . .	11
11. Adresele Ministerelor și autorităților din București . . . . .	13
12. Calendarul ortodox pe anul 1937 . . . . .	14
13. Târgurile anuale din Transilvania . . . . .	38
14. Târgurile din Vechiul Regat . . . . .	51
15. Târgurile din Bucovina . . . . .	52

## II.

### Partea literară—profesională—economică.

A.-	1. Al 2-lea Congres al oierilor . . . . .	53
	2. Lacrimi . . . . .	56
	3. Păstor . . . . .	57
	4. La școală, până la examen! . . . . .	58
	5. Unde-s „ciocoi” ? . . . . .	60
	6. Izvor . . . . .	60
	7. Bradul . . . . .	61
	8. Cântă-mi . . . . .	61
	9. Amintirile lui Moș Ion Târlaşul . . . . .	62
	10. Chiuituri . . . . .	69
	11. Mândro de dor dela tine . . . . .	69
	12. Ghicitori . . . . .	69
B.-	13. Organizarea oierilor . . . . .	71
	14. Conducerea Uniunii . . . . .	73
	15. Reuniunile din țară . . . . .	73
	16. Statistica oilor . . . . .	74

C.-	17.	Oile dela noi din țară . . . . .	76
	18.	Creșterea oilor . . . . .	78
	19.	Hrana oilor . . . . .	84
	20.	Hrana mieilor . . . . .	87
	21.	Ceva despre lână . . . . .	89
	22.	Carnea de oaie . . . . .	90
	23.	Considerațiuni generale referitoare la creșterea oilor	91
	24.	Boalele oilor . . . . .	92
	25.	Cum putem feri oile de boale . . . . .	97
D.-	26.	Laptele și derivatele lui . . . . .	99
	27.	Generalități . . . . .	99
	28.	Compoziția laptelui . . . . .	99
	29.	Intrebuițarea laptelui . . . . .	100
	30.	Valoarea alimentară a laptelui . . . . .	100
	31.	Măsurarea laptelui . . . . .	100
	32.	Analiza laptelui . . . . .	101
	33.	Determinarea greutatei specifice a laptelui . . . . .	101
	34.	Proba cu eprubete . . . . .	102
	35.	Proba cu alcool . . . . .	102
	36.	Despre brânzeturi . . . . .	103
	37.	Cum se obțin brânzeturi bune . . . . .	106
	38.	Compoziția câtorva brânzeturi . . . . .	106
E.-	39.	Untul . . . . .	106
	40.	Compoziția untului . . . . .	107
	41.	Cantitatea de unt din un lapte . . . . .	107
	42.	Produse necesare într'o lăptărie . . . . .	108
	43.	Cheagul . . . . .	108
	44.	Determinarea puterii cheagului . . . . .	108
	45.	Sarea . . . . .	110
	46.	Prepararea laptelui gros . . . . .	110
	47.	Prepararea Jintiței . . . . .	111
	48.	Prepararea iaurtului . . . . .	111
	49.	Spălarea vaselor la stână . . . . .	112
F.-	50.	Cooperația în slujba organizării economice a oierilor	113
G.-	51.	Sfaturi practice . . . . .	115
	52.	Noutăți și curiozități din țară și străinătate . . . . .	117
	53.	Extras din tariful poștal . . . . .	118
	53.	Extras din noua lege a timbrului . . . . .	121
	54.	Informațiuni . . . . .	122

### DE ACELAȘ AUTOR:

1. Cercetări comparative asupra porcilor mangalița și bazna (Extr. Agr. N. Cluj 1934).
2. Școala de fabricarea brânzeturilor Winklhof (Extras, Stâna, Sibiu 1936).
3. Studien über rumänischen Burduf-Käse (Estras, Bul. Acad. Agr., 1936).
4. Problema laptelui de oaie în țara noastră (Estras, Stâna, Sibiu 1936).



PREȚUL LEI 20.—